

다니엘과 사자 굴



TRUEWAY KIDS.COM

소개

지난 주, 우리는 다니엘과 그의 친구들이 하나님을 위해 맞았던 것에 대해 배웠습니다. 이번 주 수업에서는 사자 굴안의 다니엘을 살펴봅니다. 성경 본문은 다니엘 6 장에 나옵니다. 우리가 중점을 둘 핵심 사항은 다음과 같습니다.

- 사람들은 때때로 우리가 하나님을 사랑하기 때문에 우리를 속이려고 할 것입니다.
- 우리는 기도에 충실해야 합니다.
- 하나님은 항상 우리를 보호하실 수 있습니다.

Video playlist



수업 가이드

지난 주 수업을 자녀에게 상기시켜 줍니다. 다니엘과 그의 친구들이 어떻게 하나님을 위해 맞서 일어섰는지 이야기하십시오. 하나님께서 다니엘이 사는 동안 그와 계속 함께 하셨다고 설명하십시오. 하나님께서 결코 그분의 자녀들을 떠나거나 버리지 아니하시리라는 것을 아이에게 상기시켜 주십시오.

기도가 하나님께 이야기하는 것임을 자녀에게 설명하십시오. 그들이 말하는 것을 즐거워하는 대상들에 대해 이야기해봅니다. 누군가를 사랑하면 그들과 이야기하고 싶어진다는 것에 대해 생각해 보십시오. 다니엘은 하나님을 사랑했기 때문에 그분에게 말하고 싶어했다고 설명하십시오.

악한 사람들이 어떻게 다니엘을 질투하고, 그래서 왕을 속여 다니엘이 더 이상 하나님께 기도할 수 없도록 법을 만들었던 것을 이야기하십시오. 누군가가 당신 또는 그들이 사랑하는 다른 사람에게 다시는 이야기 할 수 없다고 하면 그들이 행복 할 것인지 아이에게 물어보십시오. 우리가 기도할 때 하나님께서 기뻐하시고, 다니엘은 사람이 아닌 하나님께 순종하기로 선택했다는 것을 상기시켜 주십시오. 사도행전 5장 29절을 함께 읽고, 가능하다면 그것을 암송하십시오. 또한 자녀에게 주기도문을 기도하는 방법의 예로 가르치기 시작하시면 좋습니다.

우리가 기도할 수 있는 방법에 대해 이야기합니다. 우리가 어떻게 소리 내어 기도하거나 머리 속으로 기도할 수 있는지 설명하십시오. 하나님은 우리의 생각을 들으실 수 있다는 점을 지적합니다. 자녀와 함께 "아이 스파이" 게임을 할 수 있습니다. 여러가지 다른 것들을 추측할 때 (혹은 추측하지 못할 때)와 같이, 하나님께서는 우리의 생각을 알고 계시며, 우리가 우리의 머리 속에서 말하더라도 기도를 들으실 수 있다는 것을 아이에게 상기시켜 주십시오. 하나님은 우리가 무슨 생각을 하고 있는지 추측할 필요가 없습니다. 어떤 사람들은 기도를 쓰거나 그리기도 하는 방법에 대해 이야기합니다.

악한 사람들이 다니엘을 속이고 그가 사람을 순종하는 것과 하나님께 순종하는 것 사이에서 선택하게 만든 것에 대해 이야기합니다. 우리가 하나님이나 인간에게 순종하는 것 사이에서 선택해야만 한다면, 우리는 언제나 하나님께 순종해야 한다는 것을 아이에게 상기시켜 줍니다.

가능하면 아이를 오리 연못이나 동물원으로 데려가십시오. 작은 채소, 귀리 등을 연못으로 가져가거나 동물원에서 먹이를 구입할 수 있습니다. (현지 규칙을 따르고 동물에게 해를 끼칠 수 있는 어떤 것도 먹이지 마십시오). 새, 물고기 또는 다른 동물에게 먹이를 줄 때, 그들이 얼마나 음식을 먹고 싶어하는지 지적하십시오. 배고픈 동물이 그들이 찾은 음식을 어떻게 먹을지에 대해 이야기하십시오. 사람들이 배가 고플 때 먹는 것에 대해 이야기하십시오.

아이에게 배가 고프면 좋아하는 음식을 먹는 것을 거절할 수 있는지 물어보십시오. 사자가 배가 고파지만, 하나님이 그들의 입을 닫고 먹지 않도록 만드셨다는 것을 아이에게 상기시켜 줍니다.

하나님께서 다니엘을 사자로부터 어떻게 구하셨는지, 그리고 어떻게 예수님이 우리의 죄로부터 우리를 구원하셨는지 생각해 보십시오.

아무것도 하나님의 통치에서 벗어나 있지 않다는 것에 대해 하나님을 찬양하십시오. 자녀와 기도하시고 그 분이 통치하시는 것을 하나님께 함께 감사드립니다. 그에게 사람보다는 항상 하나님께 순종할 수 있도록 도와달라고 간구하십시오.



다음날 새벽 바로 그는 사자 굴로 달려갔습니다. "다니엘이 거기 있느냐?"라고 외쳤습니다.

다니엘은 "오 왕은 만세수를 하옵소서! 나의 하나님은 천사를 보내셨고, 사자들의 입을 닫으셨습니다." 라고 대답했습니다.


다리우스 왕은 기뻐했습니다. 다니엘은 안전했고, 하나님은 그를 보호하셨습니다.

사자의 굴



바빌론에는 다리우스라는 새로운 왕이 있었습니다. 그 왕은 다니엘이 열심히 일하고 정직했기 때문에 그를 좋아했습니다. 다리우스는 다니엘이 전국을 책임지게 했습니다.

왕을 위해 일했던 다른 사람들은 다니엘을 매우 질투했습니다. 그들은 다니엘을 곤경에 빠뜨리고 싶었습니다.



그들은 다리우스 왕에게 법률을 만들도록
숙여 사람들이 그에게만 기도할 수 있도록
했습니다. 다른 사람에게 기도하는 것을
발견한 사람은 누구나 사자들에게 던져질
것입니다.

다니엘은 하나님을 사랑했고 매일 그분에게
이야기하는 것을 좋아했습니다. 그는 왕의
모든 법에 순종했지만, 이 법에 순종할 수는
없었습니다.

그는 하나님을 너무 사랑했습니다.



그들이 다니엘이 기도하는 것을 보았을 때,
그들은 즉시 왕에게 말하고 다니엘을
처벌하게 했습니다.

다리우스 왕은 매우 슬펐습니다.

다리우스 왕은 다니엘이 사자에게
던져지도록 명령을 내렸지만 "너의 항상
섬기는 네 하나님이 너를 구원하시리라"
라고 말했습니다.

밤새 다리우스 왕은 너무 걱정되어 먹거나
잠을 잘 수 없었습니다.

게임 및 놀이 활동

잠자는 사자

이것은 자녀들이 어떻게 하는지 이미 알고 있을 만한 고전 게임입니다. (하나 또는 두 명의 사냥꾼을 제외한) 모든 사람이 수면 자세로 바닥에 누워 있습니다. 게임이 시작되면 사자는 움직일 수 없습니다. 사냥꾼은 움직이는 사자를 발견하려고, 방 주위를 걸어야 합니다. 그들은 농담이나 재미있는 소리나 행동 등을 시도해서 사자를 웃게 만들 수 있습니다. 사자가 움직이면 사냥꾼이 됩니다.



사자처럼 포효

한 사람이 벽을 마주보고 섭니다. 나머지 사람들은 그들 뒤에 있는 방 어딘가에 섭니다.

뒤에 있는 사람들은 차례로 사자처럼 포효합니다. 벽을 마주보고있는 사람은 포효하는 사람이 누군지 맞춰야 합니다.



기도 양동이

큰 용기를 미니 기도 양동으로 바꿔보십시오. 아이가 사각형 종이 조각에 기도할 사람 또는 뭔가를 그릴 수 있습니다. 그들이 기도하고 싶은 사람이나 내용을 그린 후에, 기도 양동이에 떨어뜨리라고 합니다.

아이가 양동이에서 기도할 것을 하루에 세 번 선택하는 일정을 정하십시오. 쉬운 방법은 아침 식사, 식사 시간 및 취침 전입니다.

더 창의적인 기도 아이디어를 보려면 블로그 게시물을 방문하십시오:

<https://truewaykids.com/5-creative-prayer-ideas-for-preschoolers/> (영어)



활동 정렬

올바른 곳에 그림을 잘라 붙여주세요.

아침

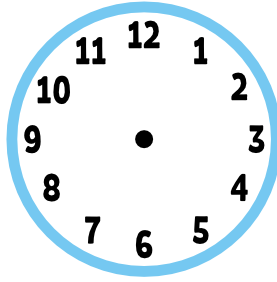
오후

밤



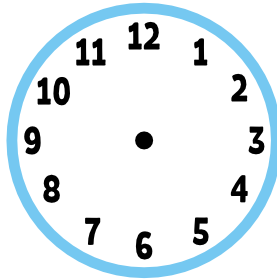
나의 하루

나는 일어나요 :



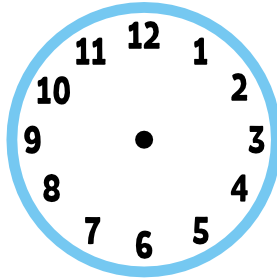
시

나는 점심을 먹어요:




시

나는 씻어요:

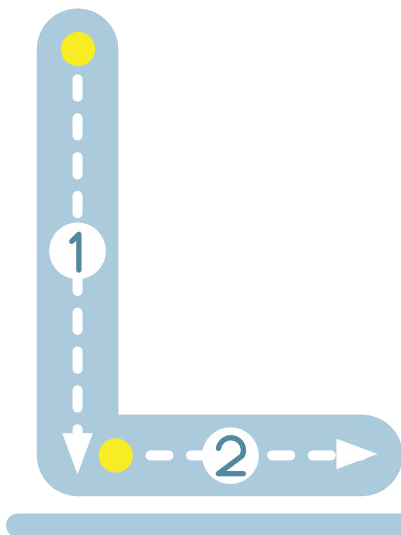


시


나는 자러 가요:




























시




사자



L자를 다 색칠해요



사자를 따라 그리고 색칠해요



사자 마스크




준비물:

- 흰색 카드에 인쇄된 템플릿 페이지
- 주황색과 노란색 긴 종이 조각들
- 가위
- 풀
- 색연필
- 아이스크림 막대

 <https://youtu.be/Xw4SJiF0mXU>

만들기 순서:



템플릿 페이지에서 사자의 얼굴을 잘라냅니다. 어른 : 눈을 위한 구멍을 잘라주세요.




사자를 색칠해주세요.




갈기를 만들기 위해 템플릿의 뒷면에, 바깥 주위에 주황색과 노란색의 긴 종이 조각들을 풀로 붙여주세요.

막대를 풀로 붙여서 손잡이를 만들어요.


사자 마스크 템플릿


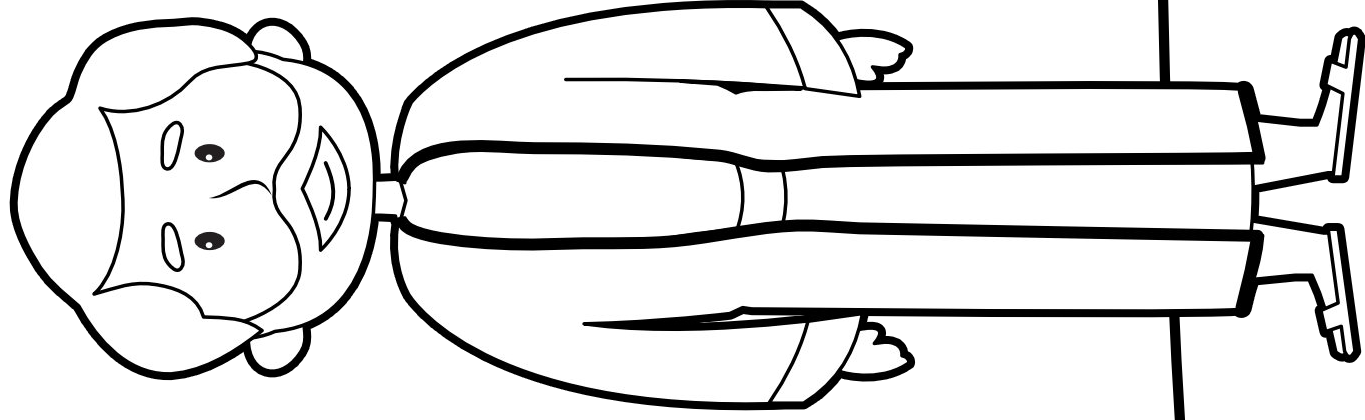





 <https://youtu.be/6e7BqBg3QGE>

1) 종이에 색칠해요. 2) 창문 주위를 잘라주세요 3) 창턱 아래 플랩을 폴로 붙여주세요.







예배 시간

찬양곡을 추천드립니다. 트루웨이 키즈가 제작한 것이 아닙니다. 개인용으로만 사용할 수 있는 YouTube 동영상입니다.

Daniel Song

<https://youtu.be/j0R0VaRYOTI>

Shut the lion's Jaw

https://youtu.be/1_d_eLGamLY

God Answers Prayer

<https://youtu.be/ABoyVKTPY5c>



기도 시간

하나님께 여러분이 다른 사람들에게 좋은 모범이 되도록 도와달라고 간구합니다. 하루 중 언제든지 하나님께 기도할 수 있는 것을 감사드립니다. 하나님께 여러분이 그분께 순종하도록 도와달라고 간구합니다.

다음 주 요나

아직 등록하지 않은 경우, 등록하셔서 수업 내용을 매주 이메일로 받아보세요.

truewaykids.com/subscribe/

