

ACTIVIDADES SEMANALES

Semana 3



SEGUNDO

GRADO


Nombre: _____

Grado: _____

Sección: _____

Esmeralda Te Enseña



Materia: Lengua Materna	Para resolver: ingresa al enlace https://youtu.be/Z3Q1lyh35L0
Tema: El nombre propio	Esmeralda te enseña Los nombres propios
Aprendizaje Esperado: Escribe su nombre con diversos propósitos e identifica el de algunos compañeros.	

TU NOMBRE

TU NOMBRE COMIENZA CON LA LETRA

TU NOMBRE TERMINA CON LA LETRA



ESCRIBE 2 PALABRAS QUE EMPIECEN CON LA PRIMERA LETRA

ESCRIBE 2 PALABRAS QUE EMPIECEN CON LA ÚLTIMA LETRA



RESPONDE SEGÚN LO APRENDO EN EL VIDEO ANTERIOR:

¿Quiénes tienen nombre propio?

¿Cuál es la regla para escribir nombres propios?

En el salón de clases ¿En qué lugares podemos encontrar nuestro nombre?



ESCRIBE TU NOMBRE:

con lápiz

con pluma

con color

con marcador

Materia: Lengua Materna

Para resolver: ingresa al enlace
https://youtu.be/f7i_PNsKTUc

Tema: ¿Cuántas palabras hay?

Esmeralda te enseña Escritura
de palabras y sus espacios



Aprendizaje Esperado:

Analiza cuántas palabras hay en una frase corta. Separa palabras en una frase sin espacios. Identifica el significado de palabras que se juntan o se separan.



SEPARA LAS PALABRAS SEGÚN LO APRENDIDO EN EL VIDEO ANTERIOR:

Mariatieneunbúho.

_____.



Yorecibímuchosregalos.

_____.



EsoszapatossondeSelene.

_____.



Lasmariposasvuelanalta.

_____.



Materia: Matemáticas

Para resolver: ingresa al enlace
<https://youtu.be/SewiDIS11Yk>

Tema: La suma

Esmeralda te enseña
Las sumas de un dígito

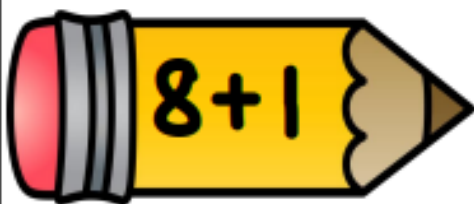


Aprendizaje Esperado:

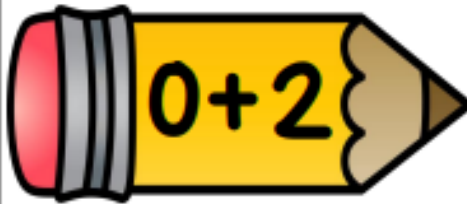
Resuelve problemas de suma y resta con números naturales menores que 100.



DESPUÉS DE VER EL VIDEO ANTERIOR: RESUELVE LAS SIGUIENTES SUMAS:



9 11 10



3 2 4



9 7 10



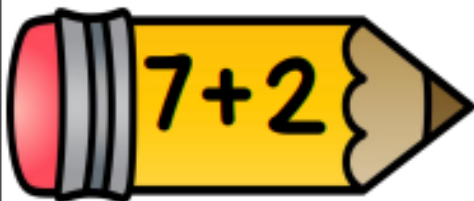
8 7 9



8 11 9



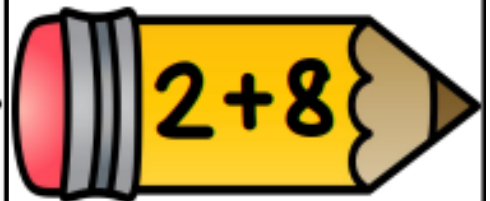
5 4 3



10 11 9



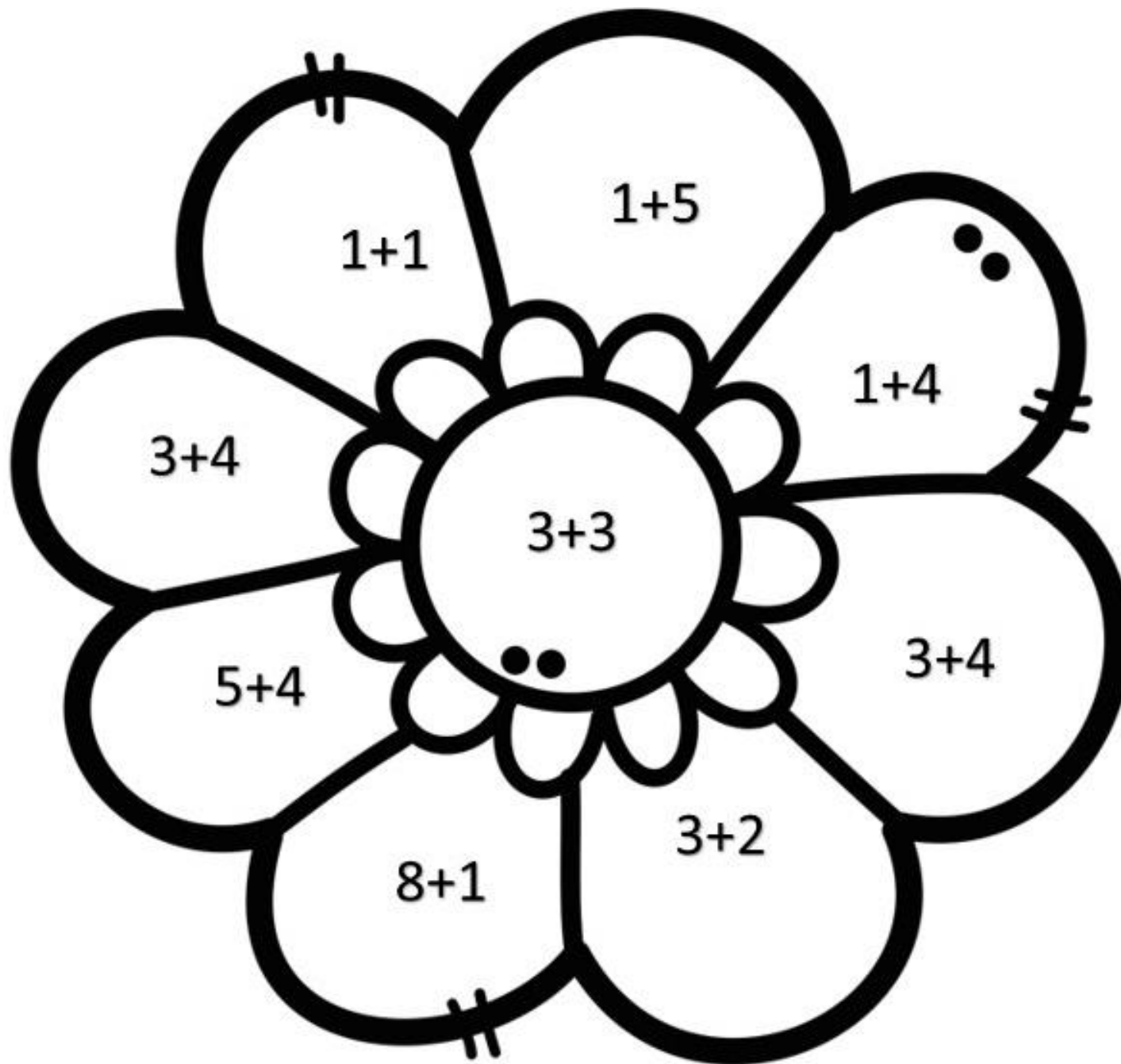
8 6 7



10 11 12



RESUELVE LAS SUMAS Y COLOREA LA FLOR SEGÚN SE LE INDICA:



2	5	6	7	8	9

Materia: CONOCIMIENTO DEL MEDIO

Para resolver: ingresa al enlace
<https://youtu.be/NddrV8YkWIY>

Tema: Las partes del cuerpo

Esmeralda te enseña
Las partes del cuerpo



Aprendizaje Esperado:

Reconoce las distintas partes del cuerpo y practica hábitos de higiene para cuidar su salud



**RECORTA Y PEGA LAS PARTES DEL CUERPO SEGN LO APRENDIDO
EN EL VIDEO ANTERIOR:**

Cabeza

Pie

Tronco

Mano

Cadera

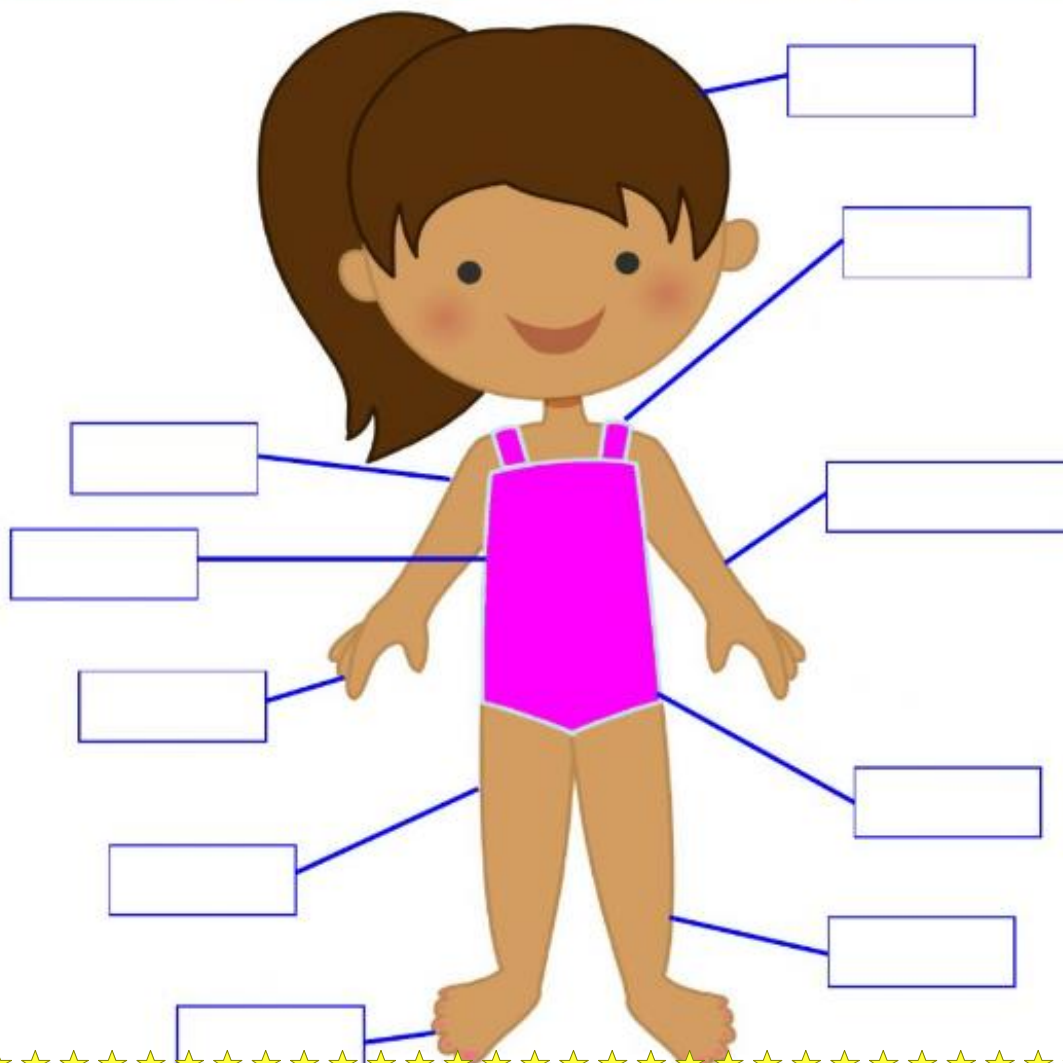
Brazo


Muslo

Hombro

Pierna


Antebrazo





**ESCRIBE EN LOS SIGUIENTES CUADRITOS EL
NÚMERO CORRESPONDIENTE A CADA PARTE DEL
CUERPO**

NARIZ



BOCA



OREJAS



LENGUA



MANOS



DEDOS



OJOS



PIES



Materia: EDUCACIÓN SOCIOEMOCIONAL

Para resolver: ingresa al enlace
https://youtu.be/3_wJhrfcmT4

Tema: Las emociones

Esmeralda te enseña
Las emociones



Aprendizaje Esperado:

Reconoce las emociones básicas (alegría, miedo, enojo, tristeza) e identifica cómo se siente ante distintas situaciones. Reconoce y nombra situaciones que le generan felicidad, tristeza, miedo o enojo.



UNE CON UNA LINEA SEGÚN LO APRENDIDO EN EL VIDEO ANTERIOR:

ALEGRÍA

Intenso desagrado hacia algo repulsivo o repugnante

ASCO

Sensación agradable de satisfacción y bienestar

IRA

Sensación de amenaza, peligro o dolor

MIEDO

Sensación de desdicha o infelicidad

SORPRESA

sensación de enfado o irritabilidad


TRISTEZA

Asombro ante algo inesperado




LAS EMOCIONES HUMANAS PUEDEN CLASIFICARSE EN:


COLOREA TU PEZ DEL ENOJO



Nada enojado




Un poco enojado




Muy enojado


Colorea los peces usando el color que mejor represente cómo te sientes dependiendo de la situación:



Alguien me molesta.




Alguien rompe mis cosas.




Alguien me gana en un juego.




Alguien se pone en mi camino.




Alguien me da órdenes.




Alguien no me deja jugar.



Alguien choca conmigo.



Alguien me critica.

Materia: VIDA SALUDABLE	Para resolver: ingresa al enlace https://youtu.be/wH7cD7rkFcY
Tema: Las enfermedades transmisibles	Esmeralda te enseña las enfermedades transmisibles 
Aprendizaje Esperado: Reconoce que la práctica de hábitos de higiene y limpieza reducen riesgos de contraer enfermedades	

SUBRAYA LA RESPUESTA CORRECTA SEGÚN LO APRENDIDO EN EL VIDEO ANTERIOR:



Una enfermedad transmisible es:

Dolor de espalda

Calambres

Gripe



Una enfermedad del sistema respiratorio es:

Dengue

Anemia

Tuberculosis



Un síntoma de las enfermedades del sistema respiratorio es:

Dificultad para dormir

Dificultad para respirar

Dificultad para comer



Una medicina natural para controlar las enfermedades transmisibles es:


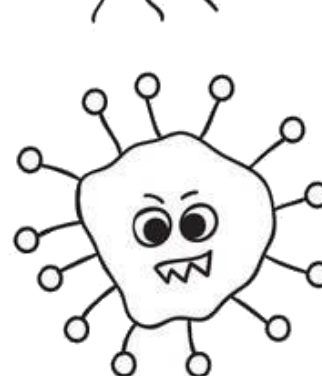
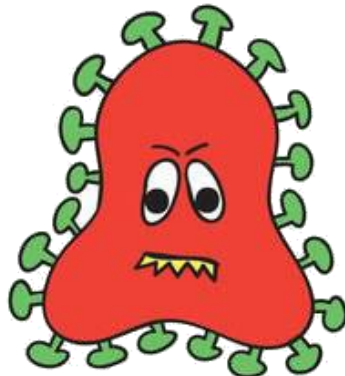
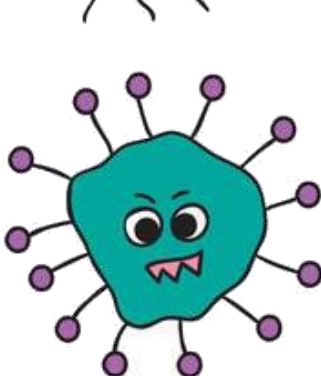

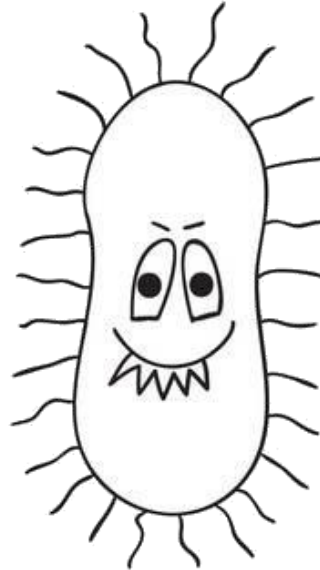

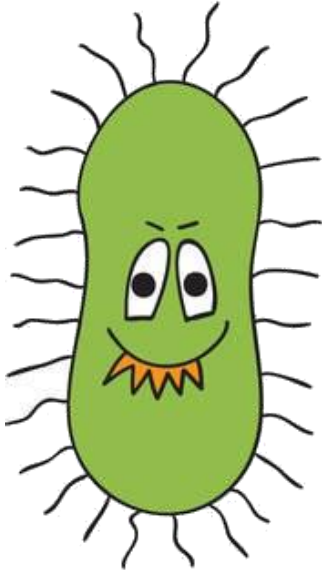




Té de tilo

Té de lechuga

Té de manzanilla



COLOREA LOS VIRUS Y BACTERIAS SIGUIENDO EL EJEMPLO ANTERIOR:



LA INDEPENDENCIA MEXICANA

Veamos el siguiente video: <https://youtu.be/M2zjtVNMzA>

Después de escuchar el video encierra en círculo la respuesta correcta:

La independencia fue un proceso que duró:

1 año

5 años

11 años

¿Cuándo ocurrió en grito de Dolores?

15 de septiembre

16 de septiembre

20 de septiembre

¿En que año se proclamó la independencia?

1812

1813

1814

Xavier Mina luchó por la independencia en el año:

1817

1818

1822

¿Quién ganó la batalla de Zapotepec?

Xavier Mina

Vicente Guerrero

Nicolas Bravo

Escribe el nombre de los 7 personajes destacados en la independencia mexicana:

COLOREA EL SIGUIENTE DIBUJO DE LA INDEPENDENCIA:



LOS NIÑOS HÉROES

Veamos el siguiente video: <https://youtu.be/8jghfP9MjKo>

Después de escuchar el video encierra en círculo la respuesta correcta:

¿Cuántos cadetes del Colegio Militar son recordados como los niños héroes?

4 niños

10 niños

6 niños

¿Quiénes querían atacar el Castillo de Chapultepec?

Espanoles

Europeos

Estadounidenses

¿Los invasores lograron entrar al castillo?

Si

No

Algunos

¿Por qué son llamados niños héroes los cadetes del colegio militar?

Por detener la batalla

Por defender a México y el castillo

¿México gano la batalla de Chapultepec?

Si

No

Empate

¿Cuándo se firmo el tratado de Guadalupe?

Febrero de 1848

Octubre 1849

Diciembre 1850

¿En que año se inicio a conmemorar a los niños héroes?


1870

1871

1872

1875

COLOREA EL SIGUIENTE DIBUJO DE LOS HÉROES DE CHAPULTEPEC Y ESCRIBE SUS NOMBRES:



**NIÑOS HÉROES
DE CHAPULTEPEC**

ACTIVIDAD DE COMPRENSIÓN AUDITIVA:

Veamos el siguiente cuento: <https://youtu.be/J1F1QMg6hOI>

Después de escuchar el cuento encierra en círculo la respuesta correcta:

COMPLETA:

Había una vez un muñeco de _____ que no tenía _____. Estaba perfectamente recortado y _____ por todo el cuerpo, excepto por la cara. Pero tenía un _____ en su _____, así que podía _____ qué tipo de _____ iba a tener.

¿Les gusto a los demás la cara que se hizo el muñeco siguiendo el consejo de los demás?

Sí	No	A unos pocos
----	----	--------------

¿Cuál era la queja del muñeco de papel?

La falta de amigos	No tenía cara	Su cara le parecía fea
--------------------	---------------	------------------------

¿Quién ayudo a cumplir el sueño del muñeco de papel?

La flor	La montaña	La nube
---------	------------	---------

¿Cómo recibieron al muñeco de papel al verlo bajar de la montaña con su amiga nube?

Árbol	
Flor	
Montaña	


¿Por qué todos hicieron una gran fiesta?

Porque hizo amigos	Por las vacaciones de la nube	Por su nueva cara
--------------------	-------------------------------	-------------------

REPASO DE CONOCIMIENTOS



Esmeralda Te Enseña



**REFORZAMIENTO
CICLO 2021-2022**



¡REFORZEMOS APRENDIZAJES DE LENGUA MATERNA!

TEMA:

El abecedario

Ingresa al siguiente enlace para
responder correctamente:

https://youtu.be/y8AtJZt8n_s



SEGÚN LO APRENDIDO EN EL VIDEO ANTERIOR, COMPLETA EL
ABECEDARIO CON LAS LETRAS MAYÚSCULAS Y MINÚSCULAS

Aa		Cc			Ff		Hh	
	Kk			Nn				Qq
		Tt			Ww		Yy	



ESCRIBE LAS LETRAS QUE FALTAN SIGUIENDO EL ORDEN:

	Ll	
	Oo	
	Vv	
	Gg	
	Mm	
	Xx	



	Ee	
	Rr	
	Uu	
	Dd	
	Pp	
	Ss	

¡REFORZEMOS APRENDIZAJES DE MATEMÁTICAS!

TEMA:
Números hasta 50

Ingresa al siguiente enlace para
responder correctamente:
<https://youtu.be/SewiDISTIYk>

NÚMEROS HASTA EL 50

OBSERVA  CON ATENCIÓN Y COMPLETA  LOS NÚMEROS:

1	2	3		5	6	7		9	
11			14		16	17		19	
	22	23		25			28		
31		33	34		36			39	
	42		44		46		48		50

Síguenos en nuestras Redes Sociales



ESMERALDA TE ENSEÑA | YOUTUBE

https://www.youtube.com/channel/UCToR5eo1CpfHQkB9_JJOuNg

ESMERALDA TE CUENTA UN CUENTO
| YOUTUBE

<https://www.youtube.com/channel/UCimVlSx73dEB1fxrn5tWrvw>

ESMERALDA TE ENSEÑA | FACEBOOK

<https://www.facebook.com/Esmeralda-te-ense%C3%B1a-106033734606664>

ESMERALDA TE ENSEÑA | PÁGINA
WEB

<https://esmeraldateensena.blogspot.com>

ESMERALDA TE ENSEÑA HISTORIA |
YOTUUBE

<https://www.youtube.com/channel/UC5dUXEUeprKvmwzzpJTFwzQ>