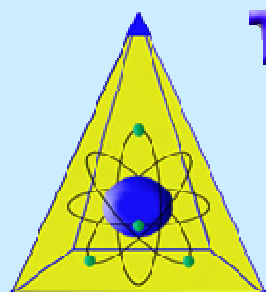


MAGIL



MAGIL

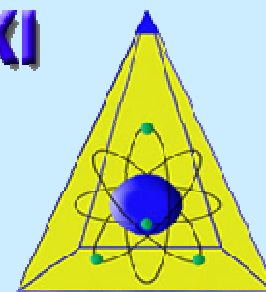
TERAPIA VIBRACIONAL PARA EL SIGLO XXI

Para mejorar su salud energética y calidad de VIDA

ACUPRESOR FÍSICO "LOQP"



INHIBIDOR DEL DOLOR



MAGIL



**LA VIDA ES ENERGÍA.
LA ENERGÍA ES VIDA
CUANDO CIRCULA,
ESTANCADA ES DOLOR
Y DETERIORO.
EN SU AUSENCIA NO
HAY VIDA.**

PRINCIPIOS FÍSICOS

Uno de los reconocimientos científicos más revolucionario, ha sido establecer que la Naturaleza ha creado circuitos electrónicos en todos los organismos.

La célula – Libros TIME LIFE

No se puede amar ni odiar algo si previamente no se conoce. Defender o denigrar una cosa, una idea o una ciencia sin conocerla, sería el fundamento de la ignorancia.

Dr. Ulises Sosa

Cuando los resultados de una prueba se encuentran en oposición con las teorías reinantes, deberemos aceptar los hechos y no las teorías. Claude Bernard

Lo que sabiamente habría que hacer es investigar y una vez encontradas las Nuevas Leyes que lo explican, cambiar las viejas teorías por las nuevas.

Mario Gil

METABOLISMO ANABÓLICO Y CATABÓLICO – LAS CÉLULAS

En estados de salud, las células emplean el 90% de la energía en la renovación, reparación y creación de nuevos tejidos.

A ESTO SE LE LLAMA METABOLISMO ANABÓLICO.

Con estrés o enfermedad, ese 90% de energía se manda a los músculos, allí se almacena creando con ello el dolor y sin embargo, el resto del organismo está falto de la energía que lo tiene que vigorizar.

ESTE PROCESO SE LLAMA METABOLISMO CATABÓLICO.

Mi teoría y práctica empírica, es que hay una relación de este proceso con la FIBROMIALGIA

INTRODUCCIÓN

BREVE INFORMACIÓN DEL COMPORTAMIENTO DE LA ENERGÍA EN LOS SERES HUMANOS:

El dolor y la enfermedad pueden aparecer por diversas causas, una de ellas es por la alteración de la energía.

Cuando la energía no circula con fluidez o se estanca, produce dolor y empeoramiento de la salud.

Si el bloqueo se prolonga en el tiempo, se deteriora el órgano que lo padece y caminamos hacia la enfermedad.

EL ACUPRESOR “LOQI” como aplicación no farmacológica para obtener una remisión espontánea del DOLOR



¿Qué es?

Es un instrumental físico eliminador del dolor.

¿Qué es lo que le hace peculiar?

Extraer la energía bloqueada.

¿En qué basa su funcionamiento?

En la acupresión y la estimulación cutánea discontinua (E.C.D.)

Dr. FRANCISCO JAVIER MERINO DE LA FUENTE
Médico Especialista en Aurículo-Medicina, Radiónica y O. D. F.
Presidente de la Sociedad Española de Aurículo-Medicina.
Vicepresidente del Instituto Científico Multidisciplinar Jovellanos

MATERIAL.- ACUPRESOR FÍSICO - ENERGÉTICO diseñado por Mario Gil.

MÉTODO.-

Estudio radiestésico según las técnicas del Instituto Multidisciplinar Jovellanos, de BÉLIZAL (Péndulo Unitario) y de JEAN DE LA FOYÉ (Péndulos H.)


Se encuentra lo siguiente:

- 1) Emisión en punta de 8.500 Unidades BOVIS con 50/50 de Benignidad y 100% de YANG.
- 2) Emite los 12 colores del Espectro de BÉLIZAL completo en Fase Electromagnética, lo que indica que emite el Espectro indiferenciado en perfecto equilibrio.
- 3) Polaridad (+) en la punta y Polaridad (-) en la Base.
- 4) Emite en Físico, Vital y Z(+) (Onda de carga del magnetismo vital).
- 5) No emite Z(-) Onda de descarga del magnetismo vital.
- 6) Al emitir en Vital se estudian las características del Campo Vital y se observa que emite el Shin en la vertical y el Nudo de Vida y el Eq. cada uno en su posición correcta.

CONCLUSIONES.-

Creo que estamos ante un Instrumento Emisor de Ondas de Forma muy interesante, ya que parece tratarse de un cañón emisor de forma cilíndrica capaz de generar y amplificar Ondas de Forma, lo que se debe por una parte a las figuras que lo constituyen (esfera, cono, cilindro y casquete esférico), y a las ranuras que presenta en el cilindro, que parece ser lo que le confiere su capacidad de amplificar las Emisiones de Forma.

Al emitir solamente en polaridad YANG, sirve fundamentalmente para estimular la energía de los puntos energéticos del organismo, sobre todo aquellas en que la energía está inmovilizada o bloqueada, lo que confirma otros estudios que se han hecho con otros métodos.



1- ACUPRESOR:

- Es el encargado de realizar las funciones de antena captadora de la energía Cósmica y de Forma de Onda.

- Consta de de siete partes:

a- PUNTA:

Es tanto la parte encargada de captar y recibir la energía Cósmica y de Forma de Onda, como la encargada de transmitir esa energía al paciente (acupresura) o al cuerpo del Acupresor.

b- CUELLO:

Su misión es canalizar la energía por la parte interior central del cuerpo del Acupresor, para así evitar posibles interferencias externas en contacto con dicho Acupresor.

c- CUERPO:

Elemento por donde se canaliza la energía, que a su vez hace de acumulador de la misma, lo que resulta muy útil en la aplicación de acupuntura.

d-, e-, f- MARCAS 1ª, 2ª y 3ª:

Sirve para moldear o filtrar las energías que se transmiten por el Cuerpo (c), haciendo también que las energías se mantengan en la parte central del Cuerpo.

g- PIE:

Sirve para acoplarle en la Cabeza de la pirámide. En acupuntura se puede utilizar para sedar o descargar energía de un acupunto de un meridiano.

INFORME QUE NOS REMITE “DECOYIN”

(Centro de Investigación y Terapias Bioenergéticas)

ESTUDIO RADIESTÉSICO SOBRE EL ACUPRESOR REALIZADO POR D. EPIFANIO ALCAÑIZ DE “RADIESTESIA Y SALUD”

INFORME:

Recientemente (01-09-2009) he visitado a Mario Gil, el inventor del Acupresor y la Acupirámide y he de decir que he salido francamente impresionado, en absoluto esperaba los resultados que detallo:

El Acupresor es aparentemente un punzón de acero con punta en forma de bola que fue concebido para eliminar los bloqueos energéticos y el dolor, pero lo realmente increíble es que en posición vertical se convierte en un potente receptor energético.

Medidas realizadas sobre el Acupresor:

Acupresor sin pirámide y colocado en posición vertical:

A 10 cm. de distancia da :.... 11.000 UB.

A 1 m. de distancia da :.....10.000 UB.

A 1,80 m. de distancia da : ... 8.000 UB.

Medida la calidad biótica del terreno en que se realizó la prueba, da 7.600 Unidades Bovis.

LO QUE NOS CUENTA EL DR.
OSVALDO PEREDA (Traumatólogo)

El Acupresor “Loqi” es mi amigo inseparable, ese, ni lo presto tan siquiera. Cuando trabajo mucho en la computadora y aparece la cervicalgia, me hago unas aplicaciones y el dolor desaparece como por arte de “Magia”.

COMO SE APLICA

1.- Haciendo una ligera presión sobre la piel de la zona dolorida, dejarlo como un minuto (puede ser más tiempo) y desplazarlo por la zona.

Se puede ir subiendo la presión.

2.- Haciendo giros izquierda – derecha y viceversa. En ese momento se efectúa una mayor descarga y disminuye considerablemente el dolor.

3.- Después de hacer varios puntos en la zona dolorida, hacer un barrido por toda ella.

Se puede aplicar en la zona externa de la piel donde se aloja un órgano, es muy eficaz para eliminar el bloqueo del mismo.

Si se conocen técnicas de puntura, reflexología, SuJok, Shiatsu u otras, aplicarlo según los puntos a tratar para las patologías en concreto.


SOPORTE DE MESA Y FUNDA PARA LLEVAR



ACUPRESOR “LOQI” Y ACUPIRES 1

12.000 U/B

14.000 U/B



LA ACUPIRÁMIDE BIOENERGÉTICA

¿Qué es? Es una cabina piramidal receptora de Energía Natural.

¿Sobre qué actúa? Sobre la Bioenergía y el Biocampo magnético del cuerpo.

¿Qué es lo que se siente? Movimientos energéticos y desbloques internos, relajación generalizada y otros.

**NO CONSUME ELECTRICIDAD NI PILAS.
NO ES AGRESIVA NI CONTAMINA.**

ESTUDIOS REALIZADOS POR PROFESIONALES Y DISTINTAS EMPRESAS

CÁMARA “SPECTRUM 2000” - ECOCENTRO

CÁMARA “VISIÓN AURA” – BIOCIBER – BIOART 3000

CÁMARA KIRLIAN “NO COMPUTERIZADA” – GAIA FOTO AURA

CÁMARA KIRLIAN DE LA FUNDACIÓN CARME ENRIC EN DECOYIN

CÁMARA “VIDEX GDV” – KIRLIONICS TECHNOLOGY INTERNATIONAL

ESTUDIO REALIZADO POR NUTRIALIMENTOS “JESANA”

EMISIÓN DE ONDAS DE FORMA – Dr. Fco. J. MERINO DE LA FUENTE

RADIESTESIA – GEOBIOLOGÍA – FENG-SHUI – CARMEN GALARRETA

RADIESTESIA Y SALUD – EPIFANIO ALCAÑIZ

POR PSICÓLOGOS CLÍNICOS – ALICIA LÓPEZ Y RAFAEL CARO

MÁS PRUEBAS REALIZADAS POR: ACUPUNTORES- KINESIÓLOGOS Y OTROS

Dr. FRANCISCO JAVIER MERINO DE LA FUENTE

Médico Especialista en Aurículo-Medicina, Radiónica y O. D. F.

Presidente de la Sociedad Española de Aurículo-Medicina.

Vicepresidente del Instituto Científico Multidisciplinar Jovellanos

ACUPIRÁMIDES BIOENERGÉTICAS DISEÑADAS POR LOS HERMANOS GIL.

MATERIAL.-

Se estudian dos Acupirámides Bioenergéticas, una pequeña con caras de acero y hueca y otra grande constituida por cuatro aristas hechas de varilla de acero y coronada por una pequeña pirámide igual a la primera. Ambas se estudian con un Acupresor colocado en su vértice superior como antena y sin él, de la misma manera que el Acupresor.

MÉTODO.-

Estudio radiestésico según las técnicas del Instituto Multidisciplinar Jovellanos, de BÉLIZAL (Péndulo Unitario) y de JEAN DE LA FOYÉ (Péndulos H).

A) PIRÁMIDE GRANDE SIN ANTENA.-

- 1) 7.200 Unidades Bovis tanto en el vértice superior como en el interior, con 50/50 de Benignidad y 100% YANG.
- 2) Emite el Espectro de Bélizal completo en Fase Eléctrica y Magnética, indicando la emisión del Espectro Indiferenciado de BÉLIZAL en perfecto equilibrio.
- 3) Polaridad (+) en vértice superior y caras Norte y Este.
- 4) Polaridad (-) en base y caras Sur y Oeste.
- 5) Emite en Físico.
- 6) Emite Z(-) (Onda de descarga del Campo Vital) por el Vértice, y Z(+) (Onda de Carga del Campo Vital) en el interior.

B) PIRÁMIDE GRANDE CON ANTENA.-

Mismas medias que la anterior, salvo que, tanto en el vértice superior como en el interior se miden 9.900 Unidades Bovis con 50/50 de Benignidad y 100% de YANG.

Dr. FRANCISCO JAVIER MERINO DE LA FUENTE
Médico Especialista en Aurículo-Medicina, Radiónica y O. D. F.
Presidente de la Sociedad Española de Aurículo-Medicina.
Vicepresidente del Instituto Científico Multidisciplinar Jovellanos

A) PIRÁMIDE PEQUEÑA SIN ANTENA.-

- 1) 7.200 Unidades Bovis con 30/50 de Benignidad y 25% de YIN en vértice Superior.
- 2) Emite el Espectro de BÉLIZAL completo en Fase Magnética y Eléctrica, lo que indica que emite el Espectro Indiferenciado Electromagnético en perfecto equilibrio, exactamente igual que cualquier pirámide, es decir por el exterior.
- 3) Polaridad (+) en Vértice superior, caras Norte y Este.
- 4) Polaridad (-) en base y caras Sur y Oeste.
- 5) Emite en Físico.
- 6) Emite Z(-) (Onda de descarga del Campo Vital) por el Vértice, y Z(+) (Onda de Carga del Campo Vital) en el interior.

PIRÁMIDE PEQUEÑA CON ANTENA.-

Todos los parámetros de medida son los mismos que en la Pirámide sin Antena, salvo que se miden:
9.900 Unidades Bovis en el vértice superior y 14.500 Unidades Bovis en su interior, con 50/50 de Benignidad y 100% de YANG.

CONCLUSIONES.-

Desde el punto de vista de las O.D.F. estas Acupirámides presentan una emisión benéfica, de polaridad predominantemente YANG (salvo la pequeña sin antena que emite 25% de YIN), sobre todo si utilizan el Acupresor como antena. Su uso parece dotarlas de un poder energético mayor, ya que la medida de la energía captada en unidades Bovis es mayor.

A pesar de emitir el espectro indiferenciado de Bélizal, que muchas veces trae como consecuencia, la emisión de O.D.F. despolarizadas y emisiones en Magia, en el caso de estas Acupirámides está perfectamente equilibrado y desprovisto de O.D.F. no controlables, lo que confirma las indicaciones para la que está diseñada. Además en el interior presentan emisión de Z(+) (onda de carga del Magnetismo vital) lo que hace aconsejable su uso para todos los casos en que sea necesario cargar y recuperar a un ser vivo con esta energía.

ENVIADO POR XAVIER S. TERAPEUTA

LA ACUPIRÁMIDE BIOENERGÉTICA

PASO A CONTAR UN POCO DE MÍ EXPERIENCIA:

Dado que desde hace unos años estoy en contacto con el mundo de las energías sutiles y habiendo estudiado y practicado varias técnicas y métodos como son: el Reiki en 4 variedades; la Reconexión del Dr. Eric Peral; Terapias con minerales, sonidos curativos (canto de armónicos, cuencos de cuarzo y tibetanos, didgeridú), radiestesia, fosfenismo, taquiones, etc. He obtenido la Acupirámide y probado, es por eso que emito este informe.

La Acupirámide ha sido y es para mí una herramienta fabulosa, ya que potencia todas las técnicas Energéticas por mí conocidas.

Sabiendo que la meditación es un tema fundamental en este camino de evolución personal y como sanador de los otros y de mí mismo, por fin con la Acupirámide he podido llegar a practicar la meditación de manera rápida y profunda, llegando a estados desconocidos para mí hasta ahora.

Es una herramienta perfecta para la práctica diaria, tanto para la evolución personal de cada uno; como para aquellos que hacen sanaciones a otros; para "limpiarse o despegarse" de las energías nocivas que pueden llegar a cogerse de los otros.

EN RELACIÓN CON LA ENERGIZACIÓN DEL AGUA GEODAS Y CUARZOS:

El hecho de poner agua dentro de la Acupirámide es muy interesante, se carga mucho. Lo mismo ocurre con los cuarzos que pongas dentro de la Acupirámide, los cuales multiplican su campo áurico o energético en poco rato.

EN RELACIÓN CON LA CONEXIÓN Y/O LA RECONEXIÓN:

Varias personas que han probado la Acupirámide que tengo, han obtenido experiencias de conexiones más rápidas y profundas.

ESTUDIO RADIESTÉSICO SOBRE LAS ACUPIRÁMIDES REALIZADO POR D. EPIFANIO ALCAÑIZ DE “RADIESTESIA Y SALUD”

INFORME:

He de reconocer que no soy persona fácilmente impresionable por artilugios que supuestamente neutralizan las geopatías.

Recientemente (01-09-2009) he visitado a Mario Gil, el inventor del Acupresor y la Acupirámide y he de decir que he salido francamente impresionado, en absoluto esperaba los resultados que detallo:

Medidas realizadas en:

Acupirámide básica con un Acupresor o captador en su vértice y orientada una cara al Norte magnético:

Registros en la zona del vértice da13.500 UB.

Registros en la zona media da11.500 UB.

Registros en la base da :15.000 UB.

Acupirámide básica con un hexágono con 7 Acupresores en su vértice y orientada al Norte magnético:

Registros en la zona del vértice da: 20.000 UB.

Registros en la zona media da : 19.500 UB.

Registros en la base da: 22.000 UB.

Se desorientó magnéticamente para comprobar si afecta en las medidas, el registro fue de 16.500 UB. Se observa que la Acupirámide aun desorientada, sube de 7.600 UB. a 16.500 UB.

Acupirámide básica con un octógono con 9 Acupresores en su vértice y orientada al Norte magnético:

Registros en la zona del vértice da: 23.000 UB.

Registros en la zona media da : 20.000 UB.

Registros en la base da : 25.000 UB.

**Mi agradecimiento a D. Epifanio por su estudio desinteresado
pues, quería comprobar por sí mismo si era cierto lo que se
viene diciendo de los efectos del Acupresor y las Acupirámides.
Como él dice: Se llevó una ¡Sorpresa! Gracias.
(Mario Gil)**



La misma combinación sumándole una torre de 7 círculos con separación de 1 cm.

Registros en la zona del vértice da : ... 27.500 UB.

Registros en la zona media da : 25.000 UB.

Registros en la base da : 30.000 UB.

Acupirámide básica con una doble cruz con 17 Acupresores en su vértice y orientada al Norte magnético:

Registros en la zona del vértice da : 37.000 UB.

Registros en la zona media da : 26.000 UB.

Registros en la base da : 39.000 UB.

La misma combinación sumándole una torre de 7 círculos con separación de 1 cm.

Registros en la zona del vértice da : 46.500 UB.

Registros en la zona media da:..... 36.500 UB.

Registros en la base da :..... 49.900 UB.

Porcentajes de elevación de las UB:

A.- En el caso que se desorienta la Acupirámide del Norte magnético para ver el cambio en las mediciones se observa que: sube las 7.600UB. del terreno a 16.500UB., esto es aumentar las vibraciones en un 117,11%.

B.- Estando orientada al Norte magnético: sube de 7.600UB. a 20.000UB., se aumentan las vibraciones en un 163,16%.

C.- Colocada sobre una Geopatía de 5.500UB., aumenta las vibraciones de dicho punto a 10.100UB., que es un 83,64% lo que la eleva.

D.- Desplazada hacia el ángulo Noreste aumenta las vibraciones a 12.000UB. Aquí es un 118,19% la elevación.

ENFERMEDADES DONDE SE HAN APLICADO CON ÉXITOS:

Acidez y ardor de estómago - adormecimiento de manos, brazo y/o cara - artrosis degenerativa - artritis reumatoide - asma - candidiasis - cansancio o agotamiento físico y psíquico - cansancio constante - cansancio de piernas por varices y en general - cefaleas en sus distintas apariciones y/o acompañada de mareos - ciática - cervicálgia - circulación sanguínea - contractura - debilidad lumbar - decaimiento - deficiencias del sistema inmunológico - desequilibrio en los chakras - diarrea - digestiones lentas - discopatías - distonía muscular - distrofia muscular steiner - disolución cálculos renales - disolución de miomas, - espondilitis anquilosante - estreñimiento - gases - geopatías - granuloma dental - hernia de hiato - hipertensión arterial - lesión en columna vertebral - lumbalgia - parásitos intestinales - tendinitis - tortícolis.

Dolores de: articulaciones - cabeza - cáncer - cefaleas - cervicobracalgia - codo - columna - dentales - discales - dorsales bilaterales - digestivo - dorso lumbares - espalda - **fibromialgia** - hernia discal - hígado - hombro - menstruales - migrañas - oídos - óseos crónicos - pies y piernas - reumáticos - rodilla - rotación vertebral del sacro - trigémino - vejiga y: **TODO TIPO DE DOLORES**

Enfermedades psíquicas: ansiedad - bloqueo mental - depresión - dificultad de adaptación mental - dificultad en la comunicación - drogadicción - enfrentamiento emotivo - enfrentamiento rebelde - estrés - falta de atención y/o concentración - falta de fuerza muscular - **fibromialgia** - hiperactividad - hipertensión - **hemiplejía producida por un hematoma subdural** - incontinencia urinaria - inflamaciones - inflamación abdominal - insomnio - levantarse cansado - liberación de cargas psicológicas retenidas - lumbago - mareos - migrañas - opresión en el pecho - padecimientos neurosicológicos - parkinson - pérdidas y perturbaciones energéticas - pérdida de la verticalidad - problemas pulmonares - profusión discal con dolor que se irradia hasta los pies - psicoinmunes - respiración problemática - retraso en el desarrollo emotivo y psíquico - sensación de tener el cuerpo separado de las piernas - síndrome de fatiga crónica - soriasis - tabaquismo - virus locsake en hígado y riñones.

Trastornos: bipolares - del descanso - del sueño - del carácter - de irritabilidad - de inestabilidad - emocionales - esquizofrénicos o psiquiátricos - menstruales - de vértigos.

CUADRO DE ALGUNAS APLICACIONES SEGÚN EL PSICOTERAPEUTA RAFAEL CARO:

CORRESPONDENCIA DE LAS FIGURAS GEOMÉTRICAS CON LOS TRANSTORNOS MENTALES.

- | | |
|-----------------------------------|------------------------------|
| 1.- Indefinición – Abulia = | Pentágono + Triángulo |
| 2.- Angustia = | Hexágono + Pentágono |
| 3.- Estrés = | Círculo + Cuadrado |
| 4.- Depresión = | Hexágono + Triángulo |
| 5.- Miedos = | Cuadrado + Triángulo o Rombo |

La utilización de la Acupirámide disminuye la agresividad, ya sea propia o adquirida, facilitando la utilización natural de las propias facultades sin interferencias.

Es útil principalmente cuando el campo bioelectromagnético (aura) del cuerpo Humano está deformado a consecuencia de:

- | | |
|--|--------------------------------|
| 1.- excesos mentales = a | energía hacia arriba |
| 2.- “ materialistas = a..... | “ “ abajo |
| 3.- “ masculinos- activos = a | “ “ la derecha |
| 4.- “ femeninos-receptivos = a | “ “ “ izquierda |
| 5.- “ de extroversión = a | “ “ delante |
| 6.- “ “ introversión = a | “ “ atrás |
| 7.- Dificultades de expresión grupal = a | energía en exceso de repliegue |
| “ “ protección grupal = a | “ “ deficit de “ |

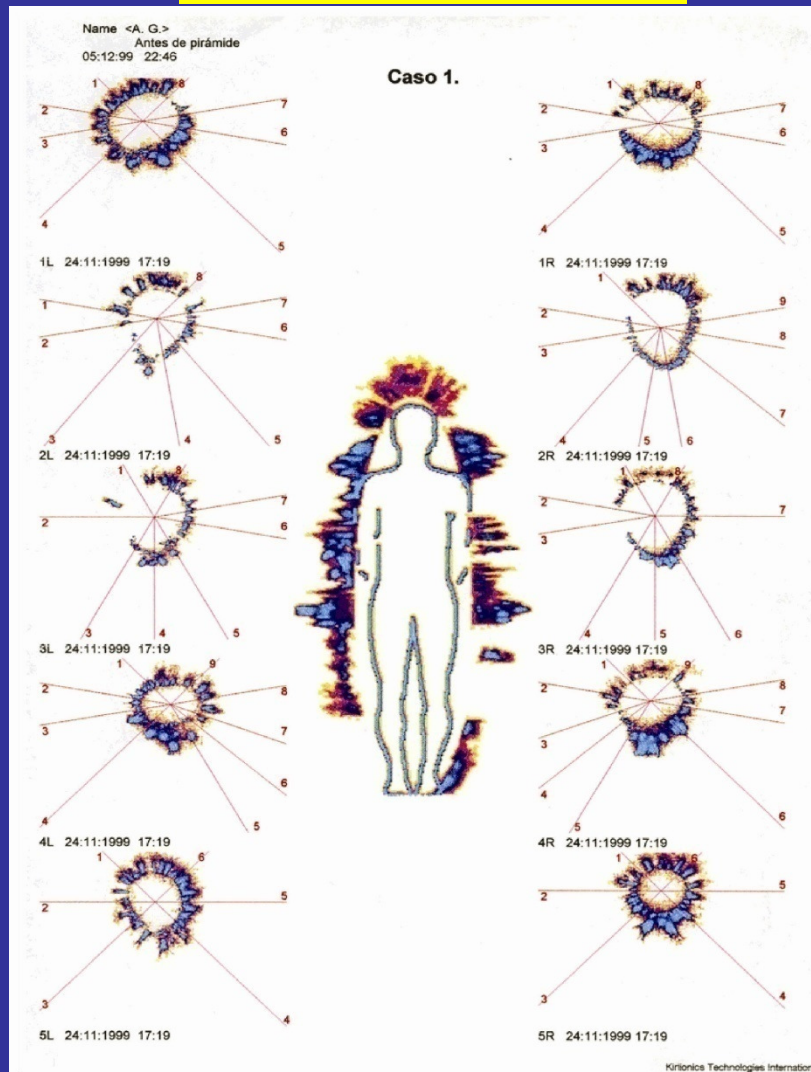
ASIMISMO ESTÁ ESPECIALMENTE INDICADA EN :

- 1.- Personas con disminuciones físicas o psíquicas (o ambas)
- 2.- “ de la tercera edad
- 3.- “ solitarias, de difícil comunicación
- 4.- “ con dificultades psicológicas habituales
- 5.- “ “ trastornos crónicos psico-somáticos
- 6.- “ “ regresiones psicológicas o psíquicas (infancia, traumas, etc.)

FOTOS KIRLIAN PARA COMPARAR EL ANTES Y EL

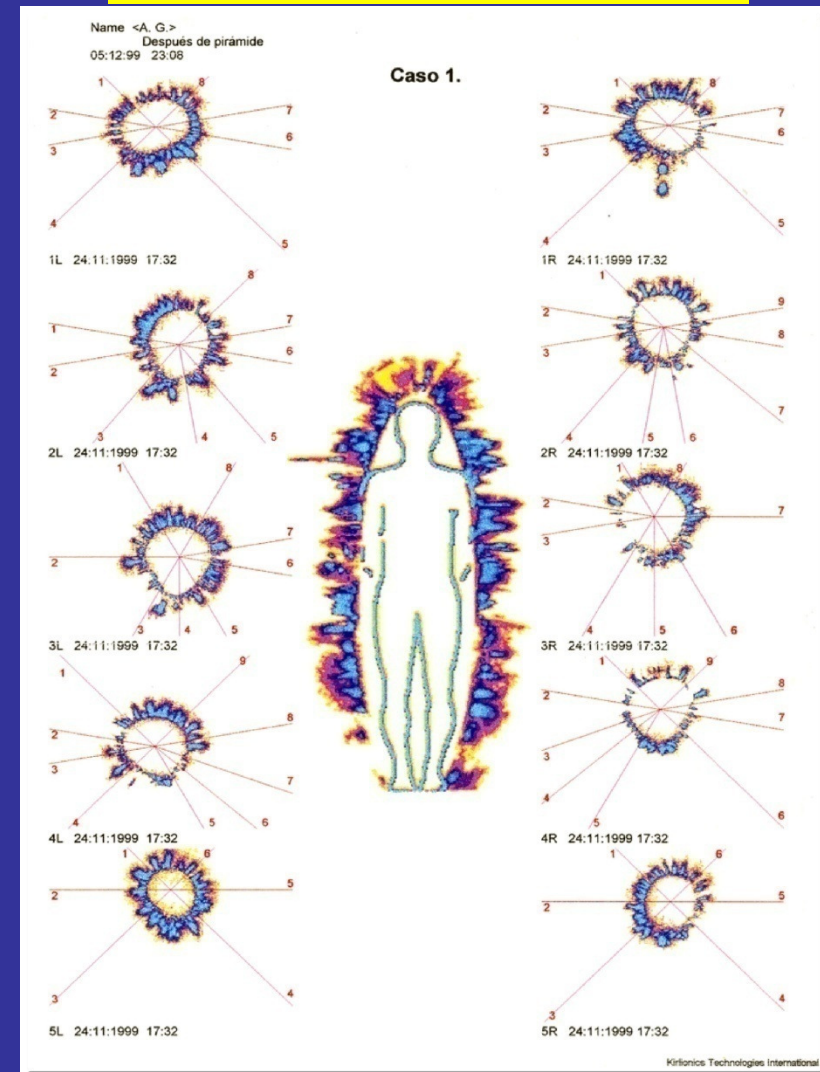
DESPUÉS DEL ESTADO DE LA ENERGÍA

ANTES DE ENTRAR



Aquí se ven cortes en el campo

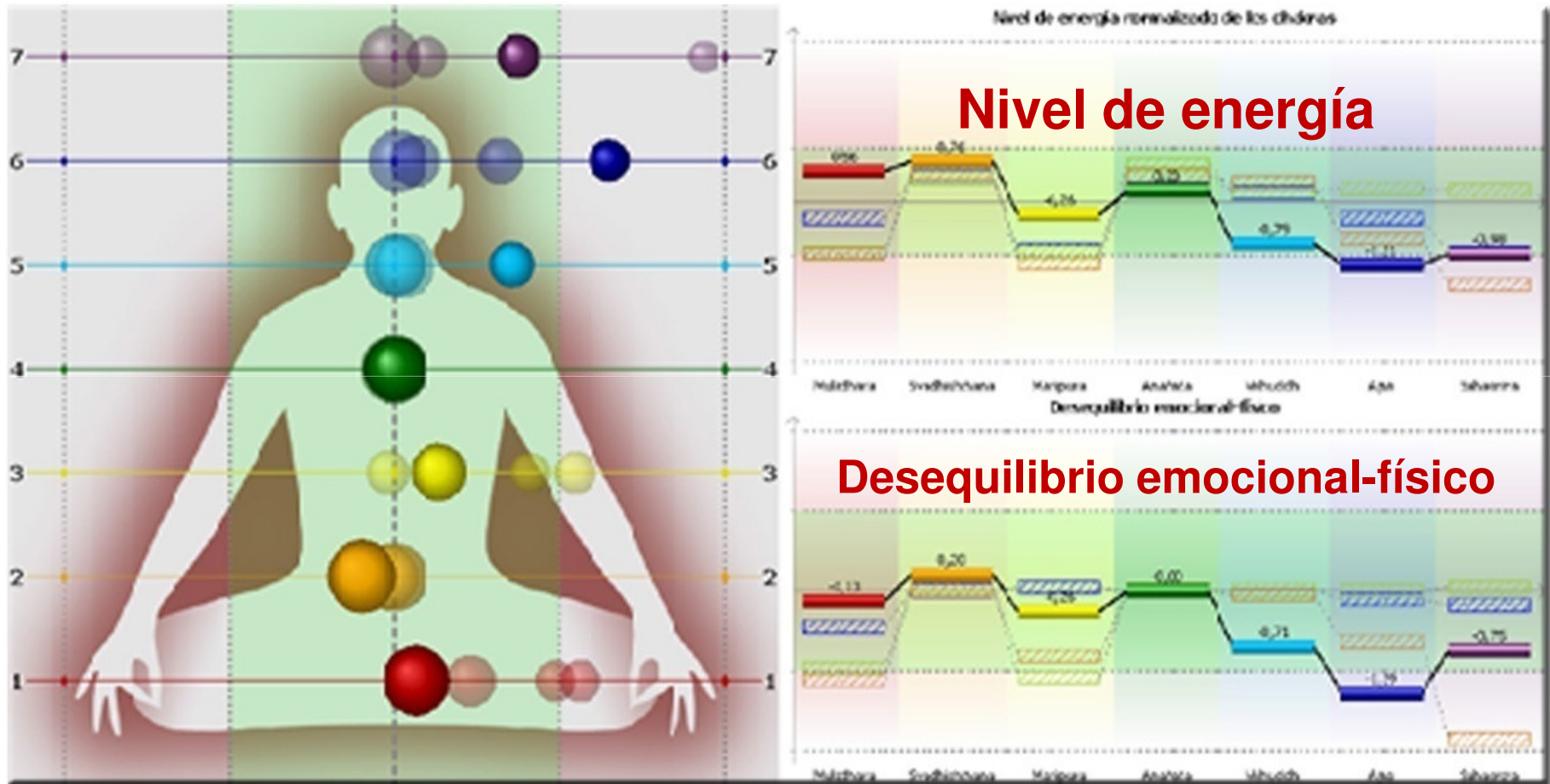
CON 10' DE EXPOSICIÓN



Aquí se han recompuesto bastante

FOTOS KIRLIAN PARA COMPARAR EL ANTES Y EL DESPUÉS DEL ESTADO DE LOS CHACRAS

Valores antes de entrar en la Acupirámide

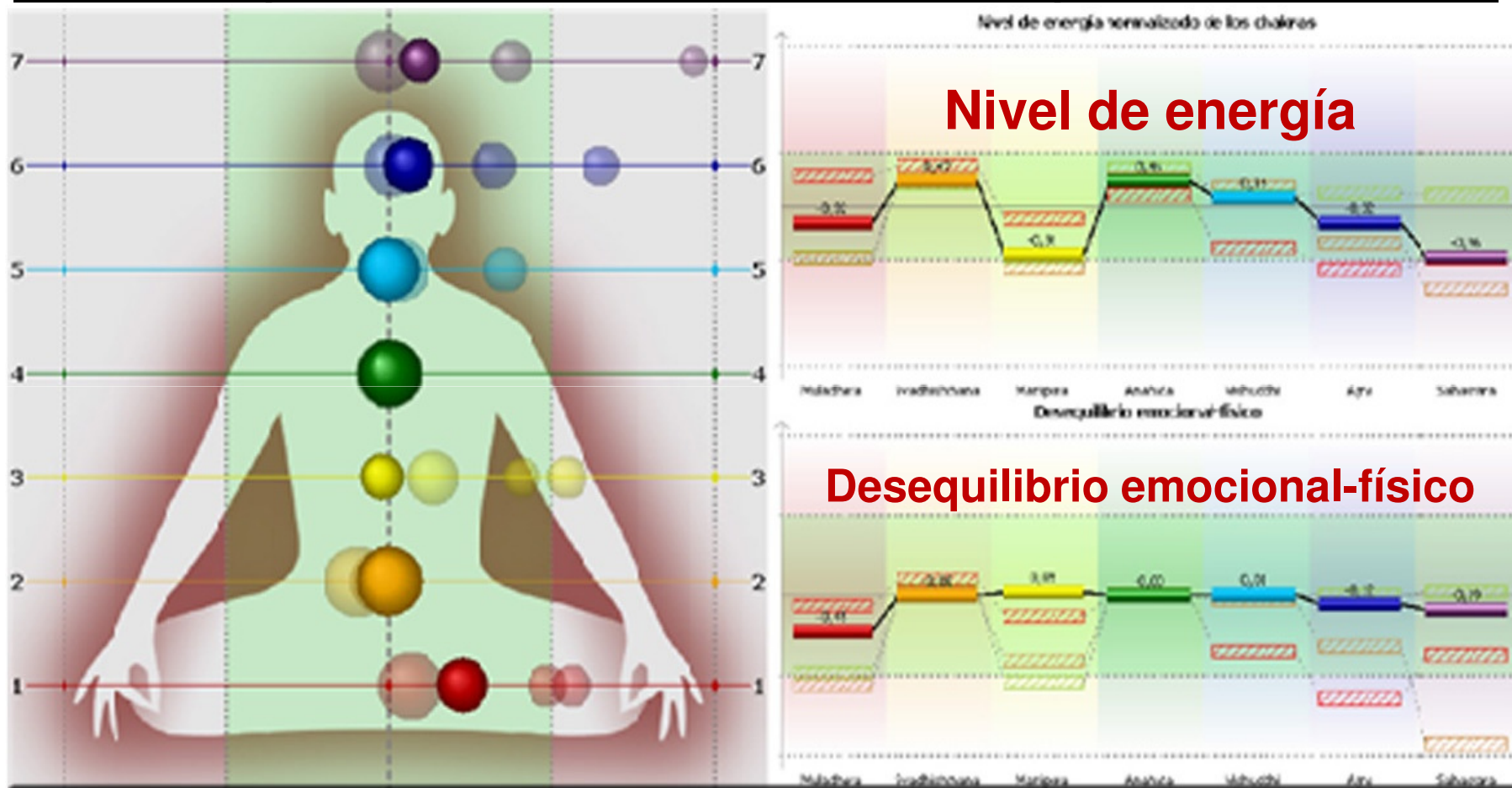


El nivel de energía lo marca el tamaño de la bola

La interpretación es que los chakras tienen que estar centrados a lo largo de la columna y en la línea central en los recuadros de la derecha.

FOTOS KIRLIAN PARA COMPARAR EL ANTES Y EL DESPUÉS DEL ESTADO DE LOS CHACRAS

Valores después de 15' de estar dentro de la Acupirámide con Rombo

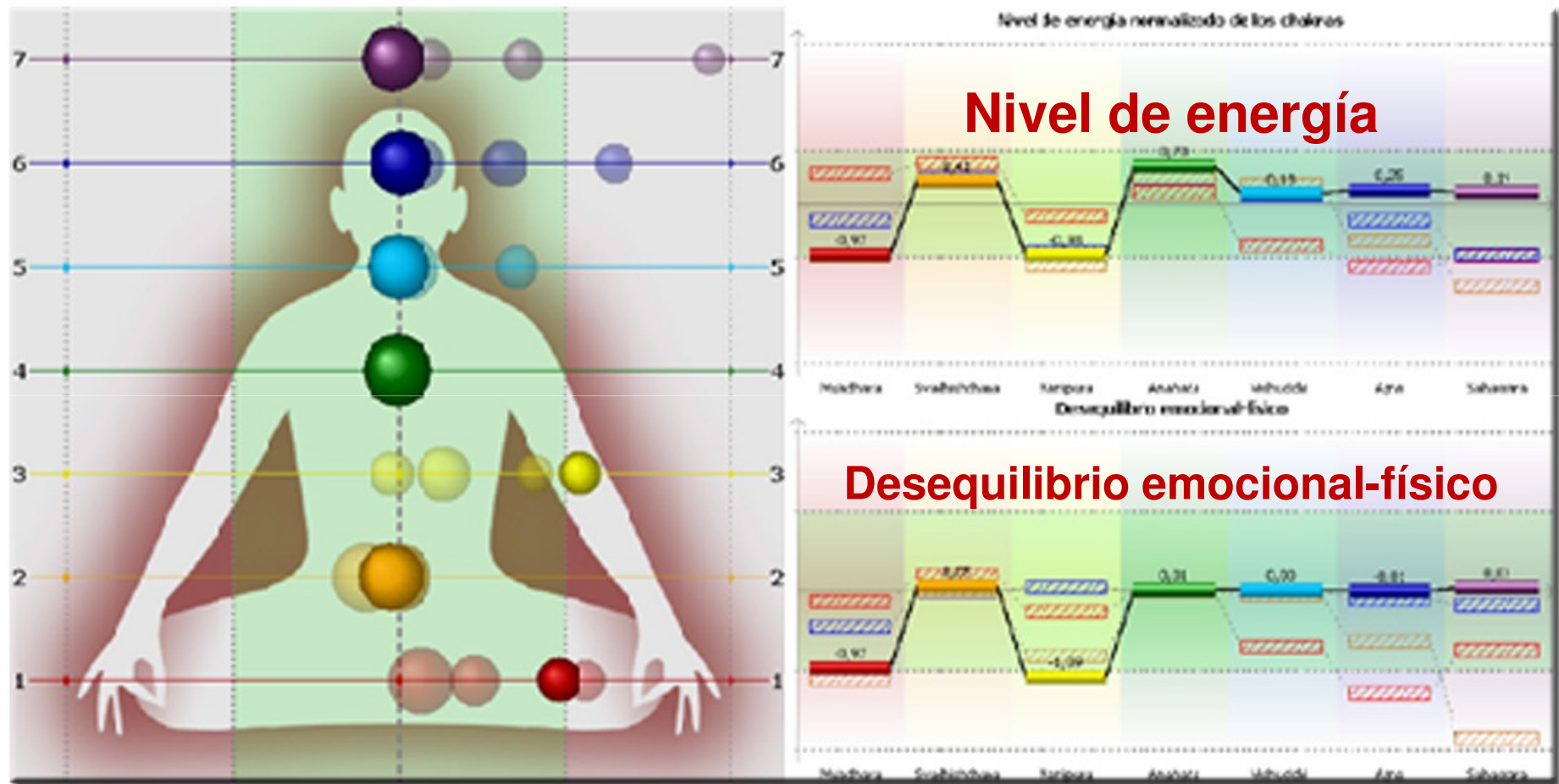


El nivel de energía lo marca el tamaño de la bola

La interpretación es que los chacras tienen que estar centrados a lo largo de la columna y en la línea central en los recuadros de la derecha.

FOTOS KIRLIAN PARA COMPARAR EL ANTES Y EL DESPUÉS DEL ESTADO DE LOS CHACRAS


Valores después de 15' de estar dentro de la Acupirámide con Hexágono



El nivel de energía lo marca el tamaño de la bola

La interpretación es que los chakras tienen que estar centrados a lo largo de la columna y en la línea central en los recuadros de la derecha.

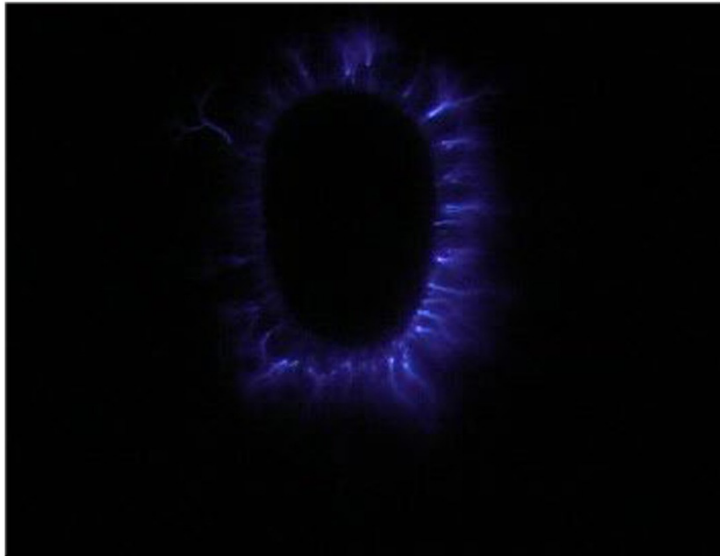
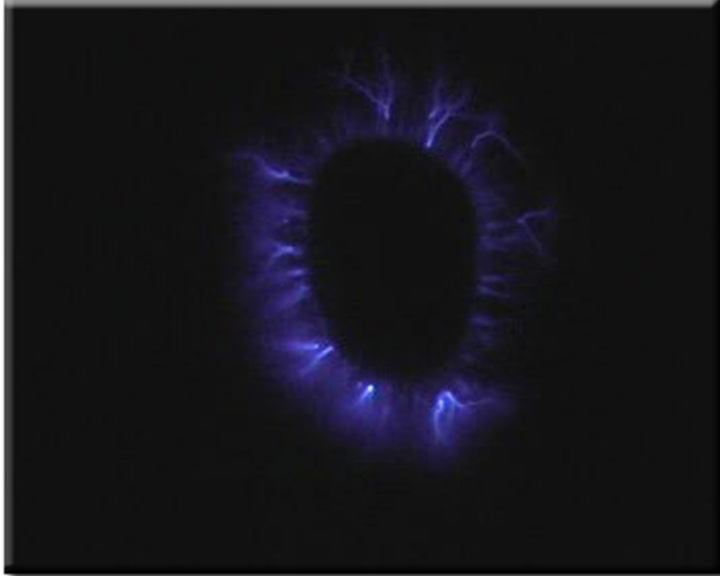
FOTOS KIRLIAN SACADAS DE UN VIDEO DE 20' PARA
VER EL COMPORTAMIENTO DE
LA BIOENERGÍA AL PASAR EL TIEMPO
AL ENTRAR ... Y SEGÚN PASAN LOS MINUTOS



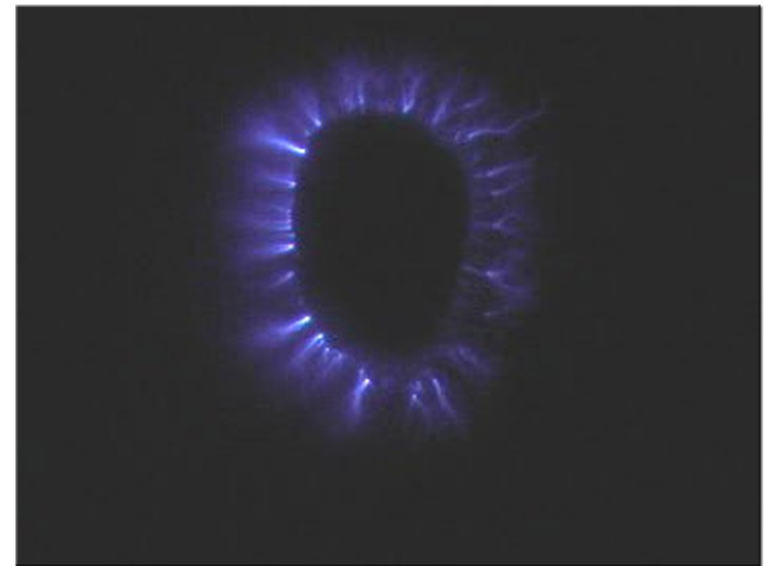
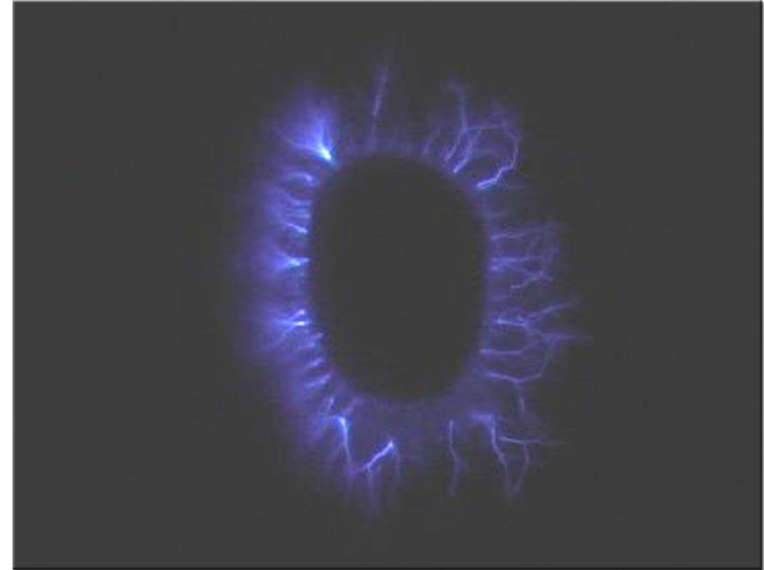
HAY ¡EXPANSIÓN AURICA!

FOTOS KIRLIAN PARA COMPARAR EL ANTES Y EL DESPUÉS DEL ESTADO DE LA ENERGÍA

ANTES DE ENTRAR



CON 10' DE EXPOSICIÓN



FOTOS REALIZADAS POR LA EMPRESA GAIA FOTO AURA




Primera foto antes de entrar (9,50 horas)

Tercera foto pasado 10 minutos


FOTOS DE CAMPOS BIOELÉCTRICOS

HECHAS CON CÁMARA KIRLIAN

POR LA EMPRESA GAIA FOTO AURA



Cuarta foto pasado 3 horas (12,50 h.)



Segunda foto pasado 5 minutos



Quinta foto pasado 6 horas (18,50 h.)

PRUEBAS CON KINESIOLOGÍA

Lo observado y conseguido:



1º Limpieza de
ADN y
mesénquima.

2º Activación
del sistema
inmunológico.

3º Eliminación
del parásito
oxiuro y
áscaris



4º Eliminación
de metales
pesados y
restos de
vacunas.

5º Desbloqueo
de zona
genital.



DIFERENCIA ENTRE LAS PIRÁMIDES NORMALES Y LA ACUPIRÁMIDE BIOENERGÉTICA

Sin Antena

6.500U/B

Con Antena

14.000U/B

BENEFICIOS:

**INCREMENTO
GENERALIZADO DE ENERGÍA**

**NOTABLE AUMENTO EN
ZONAS CON DEFICIENCIAS**

**MAYOR EQUILIBRIO EN
LATERALIDAD IZQUIERDA-
DERECHA CEREBRO-CUERPO**

**AUMENTO DE ENERGÍA EN
CABEZA Y COLUMNA**

**ELIMINA EL ESTRÉS, LAS
TENSIONES Y EL “JET LAG”.
POTENCIA LA MEDITACIÓN, EL
REIKI Y LAS TERAPIAS.**

**ARMONIZADORA DE LOS
CHAKRAS**

TERAPIA VIBRACIONAL PARA EL SIGLO XXI

ACUPRESOR

WWW.ACUPIRAMIDE.COM

**ACUPIRÁMIDE
BIOENERGÉTICA**

PARA MEJORAR SU SALUD ENERGÉTICA
Y CALIDAD DE VIDA

DOLORES
GENERALES
MIGRAÑAS
FIBROMIALGIA
LUMBAGO
CIÁTICA

ELEVA VIBRACIÓN Y CONSCIENCIA

TECNICAS SENCILLAS
Y EFICACES EN
SUS MANOS

CHACRAS
EQUILIBRA
POTENCIA

FENG SHUI
Y
GEOTERAPIA

ELIMINA BAJOS
ASTRALES Y
PRESENCIAS

DESBOQUEOS ENERGÉTICOS = ELIMINACIÓN DOLOR




**PRUEBA REALIZADA DELANTE DEL SARCÓFAGO QUE
ESTÁ DENTRO DE LA CÁMARA DEL REY EN
LA PIRÁMIDE DE KEOPS EN EGIPTO**



**LAS MEDIDAS
DENTRO DE LA
CÁMARA ANTES
DE MONTAR LA
ACUPIRÁMIDE ERA
DE 13.400
UNIDADES BOVIS,
CINCO MINUTOS
DESPUÉS DE
MONTADA LA
ACUPIRÁMIDE, SE
MIDIÓ 16.900 U/B.**

DR. JOHN MURRAY A SU PASO POR MADRID, PROBÓ LA ACUPIRÁMIDE Y SE LA LLEVÓ A AUSTRALIA



**EL TERAPEUTA JOSEPH ZARAGOZA VINO
DESDE PARIS, ESTUVO CINCO DÍAS PROBANDO
LOS INSTRUMENTALES Y SE LLEVÓ A SU CONSULTA**

LO QUE NOS ENVÍA JOSEPH ZARAGOZA DESDE PARÍS

Si quien se introduce en la Acupirámide se sienta mirando al Sur, la polaridad que se produce es neutra. Al Norte, es del 60% YANG; hacia el Oeste, 25% YIN, y hacia el Este 25% YANG. (Antropólogo, Escritor, Terapeuta de la Medicina Tradicional. Creador de la Terapia Bioenergética conocida como MASAJE FLUÍDICO). Paris, a 24 de abril de 2005.



ALGUNAS CONFERENCIAS DADAS Y PRESENTACIONES





P
O
T
E
N
C
I
A
D
O
R
E
S

DIFERENTES SOPORTES GEOMÉTRICOS

V
I
B
R
A
C
I
O
N
A
L
E
S



TABLA DE RESISTENCIA INTERNA

Medida que se registra en la persona
antes de entrar: 550.000 Ohmios




TABLA DE RESISTENCIA INTERNA

Medida que se registra en la persona recién entrada: 200.000 Ohmios


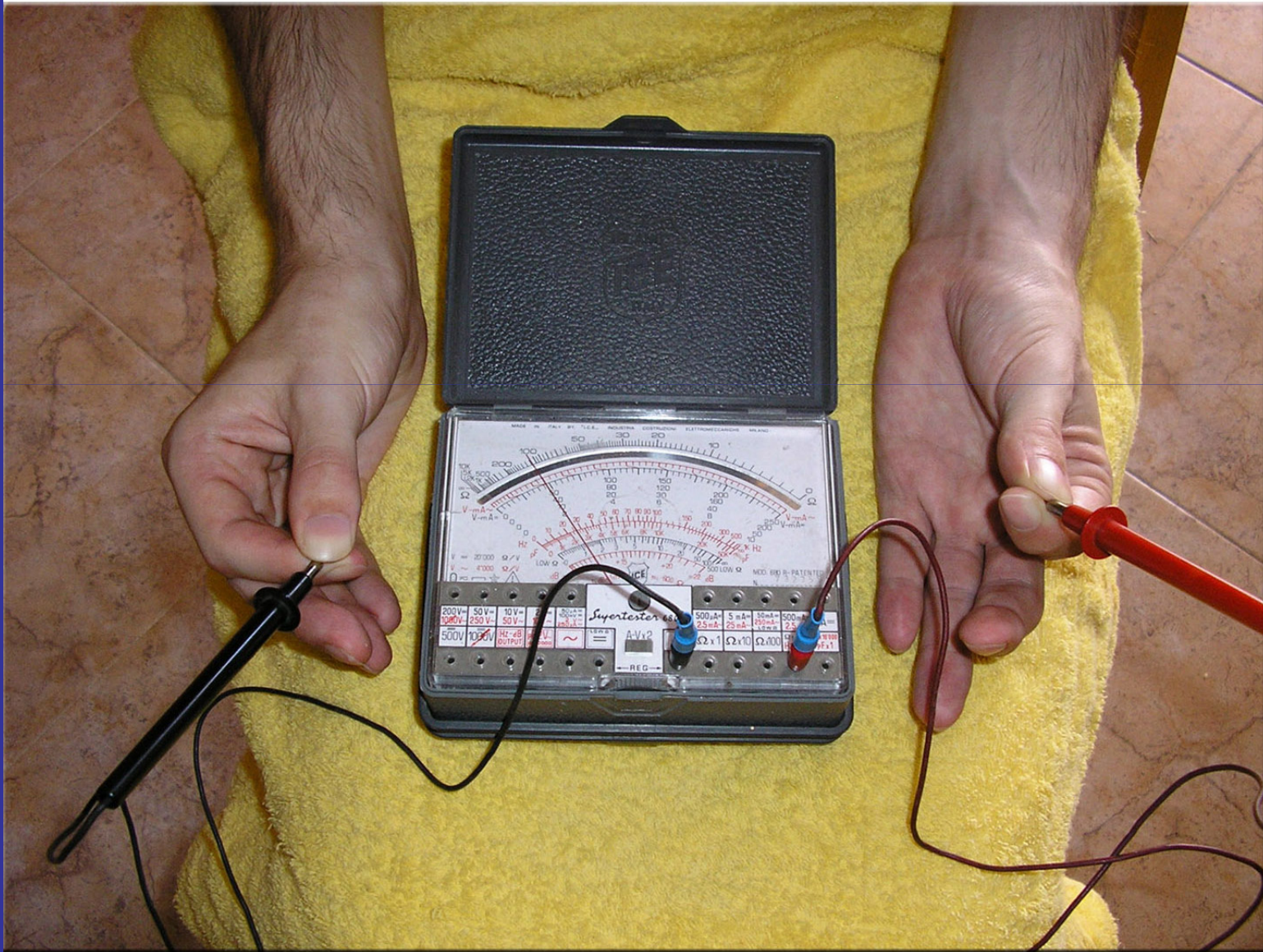


TABLA DE RESISTENCIA INTERNA

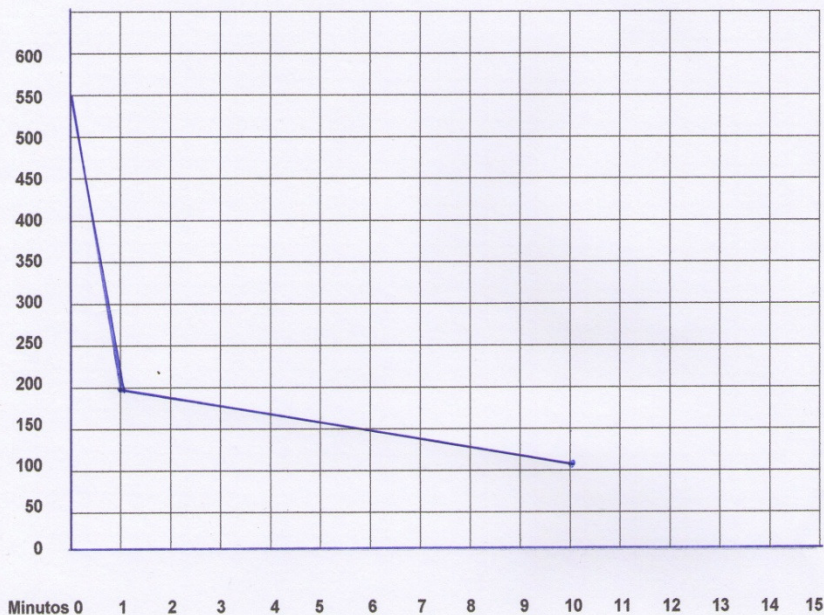
Medida que se registra en la persona a los 10 minutos de estar dentro: 110.000 Ohmios



CURVA DE LA RESISTENCIA INTERNA DE UNA PERSONA MEDIDAS EN KILO-OHMOS

MEDIDAS EN KILOCICLOS DE LA RESISTENCIA INTERNA DE UNA PERSONA ESTANDO:
1° FUERA DE LA ACUPIRÁMIDE BIOENERGÉTICA
2° DENTRO DE LA ACUPIRÁMIDE NADA MÁS ENTRAR
3° PASADO 10 MINUTOS

Kc.



OBSERVACIONES: A los 5 minutos de estar dentro, dice la persona tener hormigueos en la cabeza, cara y manos. A los 12' desaparece el hormigueo de la cabeza y cara, no en las manos. Después de salir sigue teniendo el hormigueo en las palmas de las manos (Subchacras). Esta persona se sentía con poca energía. Dentro de la Acupirámide ha tenido calor en las palmas de las manos, en la zona de los riñones y lumbar. Salió energizada, o sea, más vigorosa.

La 1ª medida estando fuera de la Acupirámide da: 550kΩ.

La 2ª medida dentro de la Acupirámide nada más entrar da: 200kΩ.

La 3ª medida pasado 10 minutos da: 110kΩ.

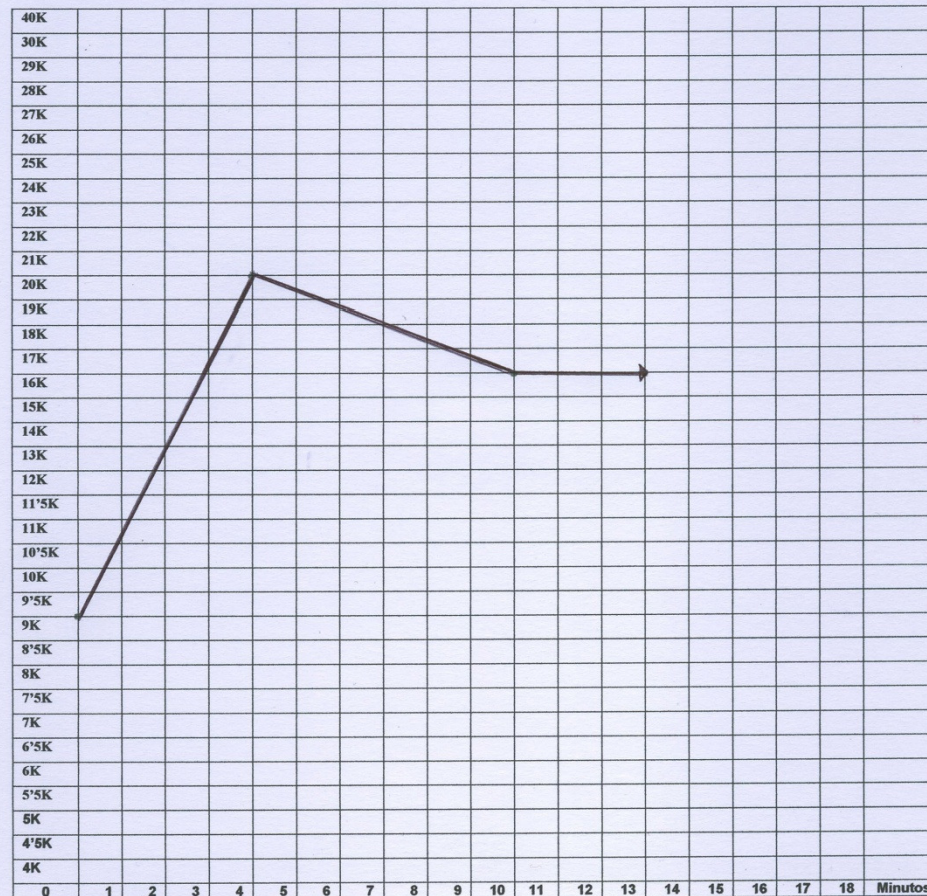
OBSERVACIONES: A los 5 minutos de estar dentro, dice la persona tener hormigueos en la cabeza, cara y manos. A los 12' desaparece el hormigueo de la cabeza y cara, no en las manos. Después de salir sigue teniendo el hormigueo en las palmas de las manos (Subchacras). Esta persona se sentía con poca energía. Dentro de la Acupirámide ha tenido calor en las palmas de las manos, en la zona de los riñones y lumbar. Salió energizada, o sea, más vigorosa.

CURVA DE LAS MEDICIONES DE UNA PERSONA

(MEDIDAS EN UNIDADES BOVIS)

VARIACIÓN DE LAS VIBRACIONES DE CUERPO EN UNIDADES BOVIS REALIZADAS CON RADIESTESIA:

Fecha: 28-2-00 Hora: 18 Lugar: MASOLIO Soporte: ACUPUNTADOR
 Prueba realizada a: C.G. Persona que lo realiza: M.G.
 Actitud de la persona: NORMAL
 La Acupirámide orientada al: NORTE



OBSERVACIONES:

Al llegar a las 20.000 Unidades Bovis, esta persona empezó a tener ligero dolor de cabeza y al bajar las vibraciones, le desapareció.

La 1ª medida que se hace a esta persona es el día 28-02-2000 antes de entrar y da: 9.000u/b.

La 2ª medida de la persona a los 4 minutos estando dentro de la Acupirámide da: 20.000u/b. Le aparece un ligero dolor de cabeza que le desaparece al bajar a 16.000u/b

La 3ª medida de la persona a los 10 minutos estando dentro de la Acupirámide da: 16.000u/b que se sigue manteniendo.

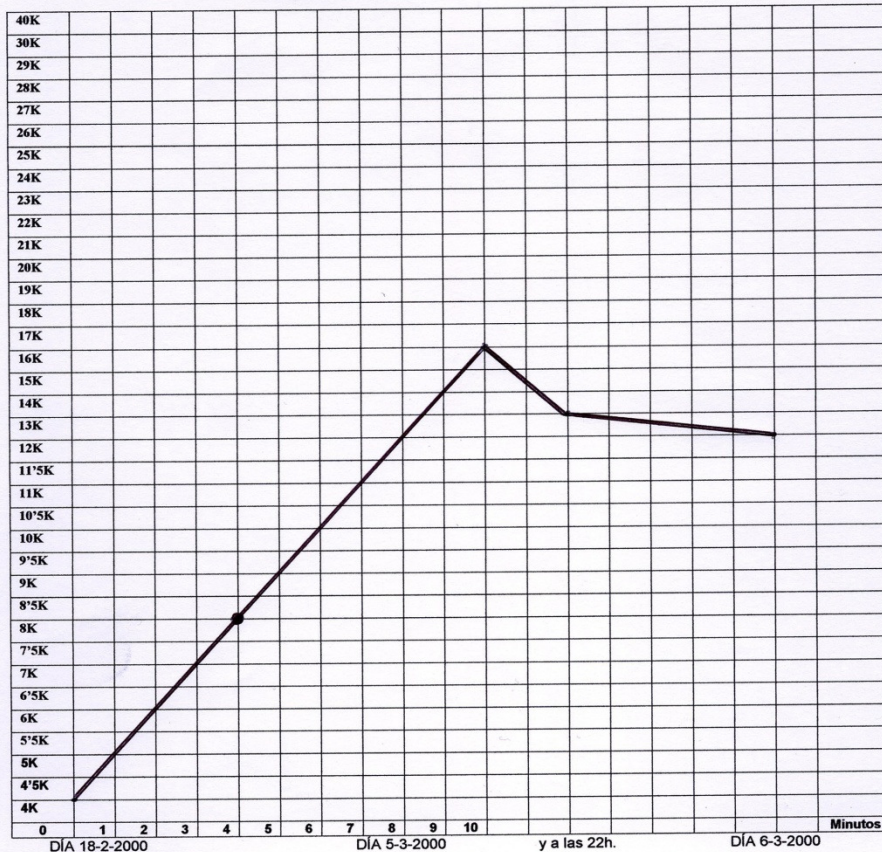
La 4ª medida de la persona en el minuto 13 y fuera de la Acupirámide da: 16.000u/b que se sigue manteniendo.

CURVA DE LAS MEDICIONES DE UNA PERSONA

(MEDIDAS EN UNIDADES BOVIS)

VARIACIÓN DE LAS VIBRACIONES DE CUERPO EN UNIDADES BOVIS REALIZADAS CON RADIESIESIA:

Fecha: VER Hora: VER Lugar: MADRID Soporte: A CARTASOR
 Prueba realizada a: C Persona que lo realiza: M.G
 Actitud de la persona: NORMAL
 La Acupirámide orientada al: NORTE



OBSERVACIONES:

La primera medida que se hace a esta persona antes de entrar es de 4.000 Unidades Bovis, cuando sale de la Acupirámide le ha subido a 8.000.
 La subida del segundo tramo de 8 a 16 K realizado el día 5-3-00.
 La bajada del tercer tramo de 16 a 14K, se mide a las 22horas del 5-3-00.
 La bajada del cuarto tramo de 14 a 12K se realizó el día 6-3-00.
 Se observa que hay una subida en la primera y segunda sesión, horas después desciende, al día siguiente sigue descendiendo pero, se mantiene por encima de la primera y segunda sesión.

La 1ª medida que se hace a esta persona es el día 18-02-2000 antes de entrar y da: 4.000u/b.

La 2ª medida en este mismo día en el minuto 4 da: 8.000u/b. Primera sesión.

La 3ª medida se hace en el día 05-03-2000 (15 días después). Entra con 8.000u/b. y a los 10 minutos sube a 16.000u/b.

Segunda sesión.

Se vuelve a hacer la 4ª medida a las 22h. Y ha bajado a 14.000u/b.

La 5ª medida se hace el día 06-03-2000 y baja a 12.000u/b.

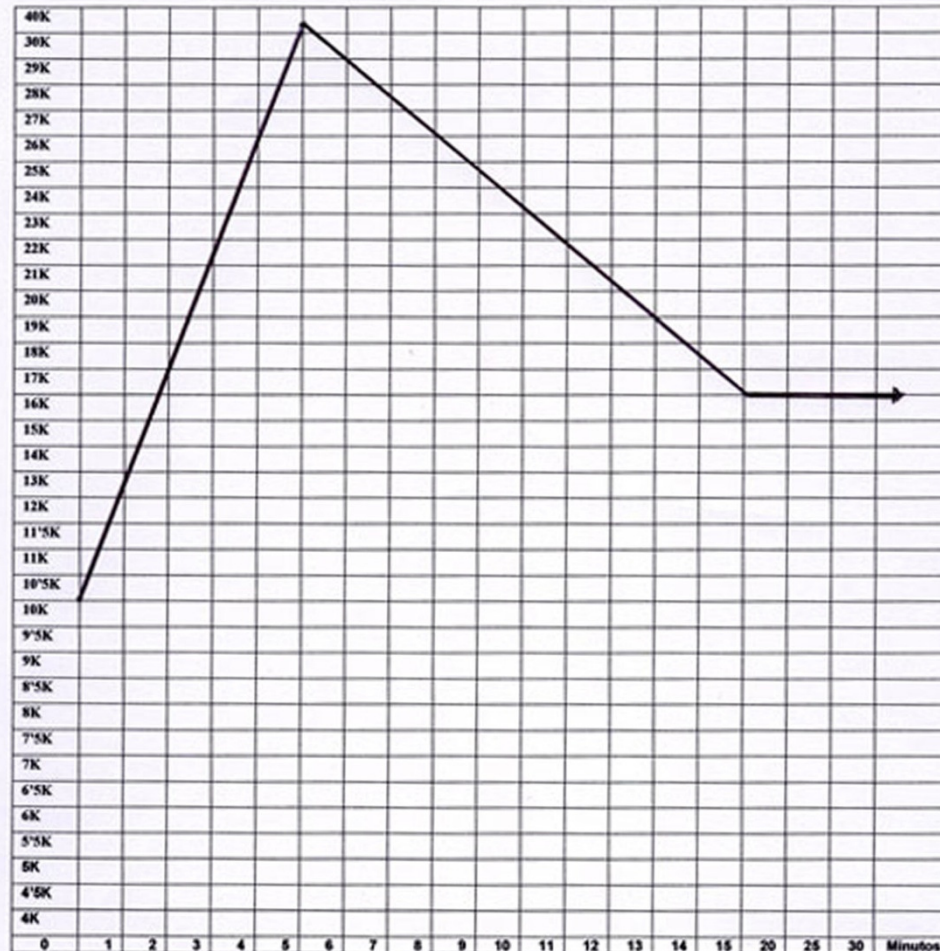
Se observa que hay una subida en la primera y segunda sesión, horas después desciende algo. Al medir al día siguiente se ve que ha descendido pero, se mantiene por encima de la primera y segunda sesión.

CURVA DE LAS MEDICIONES DE UNA PERSONA

(MEDIDAS EN UNIDADES BOVIS)

VARIACIÓN DE LAS VIBRACIONES DE CUERPO EN UNIDADES BOVIS REALIZADAS CON RADIESIESIA:

Fecha: 28-2-00 Hora: 18 Lugar: MADRID Soporte: 1 CARTADOR
Prueba realizada a: M.G Persona que lo realiza: M.G
Actitud de la persona: NORMAL



OBSERVACIONES:

La 1ª medida que se hace a esta persona es el día 28-02-2000 antes de entrar y da: 10.000u/b.

La 2ª medida en este mismo día en el minuto 5 da: 30.000u/b.

La 3ª medida en este mismo día en el minuto 15 y da: 16.000u/b.

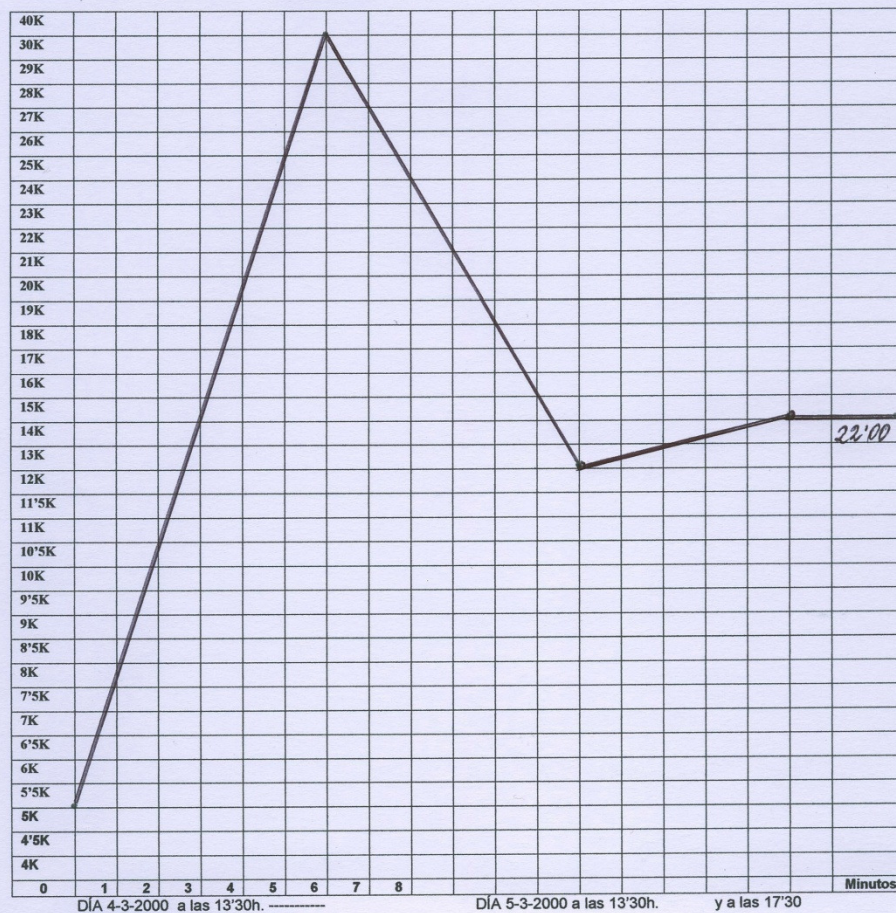
La 4ª medida se hace en el minuto 30 y sigue igual.

CURVA DE LAS MEDICIONES DE UNA VIVIENDA

(MEDIDAS EN UNIDADES BOVIS)

VARIACIÓN DE LAS VIBRACIONES DE CUERPO EN UNIDADES BOVIS REALIZADAS CON RADIESTESIA:

Fecha: VER Hora: VER Lugar: MADRID Soporte: ACARTADOR
 Prueba realizada a: LA VIVIENDA Persona que lo realiza: M.G.
 Actitud de la persona: _____
 La Acupirámide orientada al: NORTE



OBSERVACIONES:

La Acupirámide estuvo colocada el día 4-3-2000 a las 19H. En el salón. Las posteriores medidas se hicieron sin estar la Acupirámide colocada.

La 1ª medida que se hace en la vivienda es el día 04-03-2000 a las 13,25h. y da: 5.000u/b.

La 2ª medida pasado 6 minutos en este mismo día y a las 13,30h. Da 30.000u/b.

La 3ª medida se hace el día 05-03-2000 a las 13,30h. Y da: 12.000u/b.

La 4ª medida en este mismo día se hace a las 17,30h. Y da: 14.000u/b.

La 5ª medida en este mismo día se hace a las 22h. y da los mismos: 14.000u/b.

MANZANA PARTIDA POR LA MITAD PARA EL EXPERIMENTO – DÍA 03-02-2005

DOS PARTES DE LA MISMA MANZANA:
LA DE LA IZQUIERDA ESTARÁ BAJO LA ACUPIR 2 -
LA DE LA DERECHA ESTARÁ EN LA COCINA AL AIRE.
ESTO SE HIZO EL 3-02-05 A LAS 10H.



EXPERIMENTOS CON MANZANA PARA COMPARAR (2)

Dentro

Acupirámide

Fuera

Dentro

Acupirámide

Fuera



DÍA 08-02-2005
(5 días después)

DÍA 13-02-2005
(10 días después)

EXPERIMENTOS CON MANZANA PARA COMPARAR (3)

Trozo dentro de Acupirámide



DÍA 13-02-2005
(10 días después)

Trozo fuera de Acupirámide



DÍA 13-02-2005
(10 días después)

EXPERIMENTOS CON MANZANA PARA COMPARAR (4)

Dentro
Acupirámide

Fuera



DÍA 28-02-2005
(25 días después)

Dentro
Acupirámide

Fuera



DÍA 28-02-2005
(25 días después)

EXPERIMENTOS CON MANZANA PARA COMPARAR (5)

Dentro

Fuera

Dentro

Fuera

Acupirámide

Acupirámide



DÍA 28-02-2005 (25 días después)

La parte sana de los trozos de la izquierda están comestible.

EXPERIMENTOS CON SEMILLAS DE CALANCHOE PLANTADAS

Día de la siembra de
las semillas de Calanchoe
el 12 de junio 2011

Estuvo 3 días
dentro de la
Acupirámide



Foto realizada el 30 de Noviembre 2011
tiempo que ha pasado 5 meses y 18 días



SE NOTA LA DIFERENCIA

Aquí hemos
escrito y
dibujado una
Acuapir1 en la
maceta,
haciendo
referencia a los
experimentos
del Dr. Masaru
Emoto.

EXPERIMENTOS CON HABAS

Agua limpia de principio




Habas puestas el día 12 11 2011 a las 16h. en agua del grifo y magnetizada, día soleado, sol bajando. Luna llena



Después de 18 días, el agua está bastante podrida y tiene mal olor. Las habas tienen mal aspecto, aunque las vamos a sembrar para ver la diferencia en crecimiento.

Agua putrefacta 18 días después



Agua energizada con Acuapir1
Después de 15 días, el agua está bastante limpia y no tiene mal olor. Las habas tienen buen aspecto. Las vamos a sembrar.

Agua magnetizada del grifo, después de los mismos 15 días, el agua está bastante podrida y tiene mal olor. Las habas tienen mal aspecto, aunque las vamos a sembrar

Estado del agua después de 18 días:

El agua del recipiente izquierdo de la foto de arriba estaba energizada con Acuapir1, está más limpia y la semilla mejor.

El recipiente derecho con agua del grifo y magnetizada, está putrefacta, viscosa y la semilla deteriorada.

EXPERIMENTOS CON HABAS (2)

Habas que estuvieron 15 días en agua



Con Acuapir1
encima del
recipiente.
Buena presencia

Con agua
energizada
con Acuapir1.
Buena presencia

Con agua del grifo
magnetizada.
Mala presencia y olor

Estado de las habas después de 18 días:

Las dos habas de la fila de la izquierda estuvieron dentro del recipiente de la derecha con agua del grifo, su estado y color es el mejor. Las del centro estuvieron con agua del grifo y energizada con la Acuapir1.


Las de la derecha estuvieron solamente con agua del grifo, que está magnetizada.



GENERADORES DE ONDAS DE FORMA EMITIENDO.

“LA GEOBIOLOGÍA” Y EL “FENG – SHUI”

12.000 U/B



18.000 U/B



14.000 U/B



¿QUÉ DICEN LOS PROFESIONALES DE LOS GENERADORES “PENTA”?

Desde que lo tengo junto a la pantalla del ordenador he dejado de padecer agotamiento y cansancio.

Dra. ALICIA: PSICÓLOGA CLÍNICA

Desaparecen de la casa las influencias negativas de diversos tipos. Crea una gran armonía en el entorno. Son lo únicos que me han demostrado ser eficaces.

ANTHONY: RADIOESTESISTA Y TERAPEUTA

Son eficaces para reducir los diversos efectos de las contaminaciones electromagnéticas. Los de las venas de agua y cargas emocionales. Son grandes captadores de energía y la reparten en el entorno.

CARMEN G.: ARQUITECTA, MAESTRA REIKI, TERAPEUTA

ENVIADO POR XAVIER S. TERAPEUTA (1)

EL GENERADOR DE ONDAS “PENTA”:

PASO A CONTAR UN POCO DE MI EXPERIENCIA:

1.- Subida de las Vibraciones:

El Penta ha sido para mí otro descubrimiento importante, he notado como efectivamente colocado en un lugar neutro, sube la frecuencia a 18.000 unidades bovis aproximadamente.

2.- Comprobación de la Energía:

Colocando las manos cerca de las puntas he notado muchísimo la energía que atrae, esta energía activa la de todo el cuerpo, rápidamente notas en la otra mano la circulación de la energía, pudiendo incluso hacer con él una meditación energética.

3.- Anulación de Geopatías, beneficio en el sueño y orientación magnética:

He podido comprobar, que al colocar dos Pentas en la habitación principal de mi casa, se anulan las geopatías, yo mismo duermo junto con mi esposa en esa habitación y dormimos mejor que nunca, dado que ha servido para compensar energéticamente la mala orientación de la cama (cosa difícil de hacer cuando no se puede mover la cama para orientarla magnéticamente, como es este caso). **Con lo cual, deduzco que cuando no se pueda orientar la cabecera de la cama al Norte, con la colocación del Penta ayuda a corregir esta anomalía para conseguir una mejora.**

4.- Beneficios sobre patologías y en los sueños de los niños:

También en la habitación de mis dos niños tengo dos Pentas y duermen muy bien. Antes de ponerlos, el pequeño de 3 años dormía mal y durante el día lloraba muchísimo, esto es debido a un estrés que padeció la madre durante la gestación, la cual se lo transmitió a este; aparte de lo descrito, se añade el efecto negativo de dormir en una habitación afectada por una vena de agua. Este proceso ha remitido bastante en su cuadro y ayudado mucho al niño.

5.- Mi deducción después de su utilización y estudio:

El Penta es el primer armonizador de los que he probado que cambia tan rápido la vibración de la habitación donde esté colocado.

ENVIADO POR XAVIER S. TERAPEUTA (2)

6.- Para energizar el agua en bañera:

Otra prueba que realicé también, fue colocar cuatro Pentas dentro de la bañera y me he dado cuenta que el agua se encuentra más suave y ligera, dejando la piel y el cabello más finos, como si el agua estuviera tratada con descalcificador. Esto pasa cuando el agua sube de vibración por el efecto de la Energía que produce el Penta, con los consiguientes beneficios de limpiar los chacras, etc.

7.- Para energizar el agua o líquidos para beber:

También se pueden poner junto a la jarra de agua o liquido para beber. En mi caso, los he colocado debajo del deposito del destilador (en casa bebemos agua pura destilada), lo cual le da una textura, gusto y una información fantástica al agua pues, aparte de neutralizar la influencia negativa del campo magnético que produce el destilador al funcionar y que le pasa esa información al agua, el Penta energiza las moléculas del agua y esta sabe ¡Buenísima!

8.- Influencias en las terapias y en los Terapéutas:

He notado también que al practicar sanaciones, si en la misma habitación tienes uno o varios Pentas, la energía es más alta y todo fluye mejor, tanto el resultado de la sanación, como el evitar coger alguna mala energía de los pacientes.



9.- Limpieza y activación de los minerales:


He observado también, que poniendo el Penta al lado de los cuarzos, activa y aumenta la energía de los mismos, y estos multiplican su aura rápidamente, limpiándolos y protegiéndolos al subir su vibración.

Una prueba que realicé, fue poner 4 Pentas alrededor de una punta de cuarzo de 30 Kg. y al cabo de una hora había crecido su aura en 1 metro.

En las Geodas de 1,20m. De altura y 100kg. De peso, se observa muchísima activación, aumento de las vibraciones y protección de las mismas.



IMPOSIBLE



ABURRIRSE

Dña. Verónica Zavala Matteni con D.N.I. 814202w ,en calidad de administradora única y directora-gerente de la sociedad IMPOSIBLE ABURRIRSE,S.L. domiciliada en Madrid, calle Peñuelas,41 y con C.I.F.:B81334633.

C E R T I F I C A:

- Que el pasado mes de Diciembre 2001 procedió a la colocación de un **ARMONIZADOR ENERGÉTICO DE AMBIENTES** en el centro anteriormente descrito.
- Que durante los meses anteriores a dicha instalación (mayo a noviembre)venía padeciendo un robo nocturno mensual en el interior del local,hechos que puede demostrar.
- Que desde que procedió a la instalación del armonizador no ha vuelto a sufrir ningún robo.
- Que además se ha observado una armonización dentro de la cafetería donde estaba instalado dicho aparato,donde se han reducido las tensiones y pequeños enfrentamientos verbales que existían con anterioridad.

En Madrid a 29 de Abril de 2002

: Verónica Zavala
Directora-gerente

C.I.F. B - 81334633

C/ Cardenal Silíceo, 21

Tel. 413 74 98

MADRID

ENERGIZACIÓN DEL AGUA

LA ENERGÍA QUE SE BEBE Y ELEVA LA VIBRACIÓN AURICA

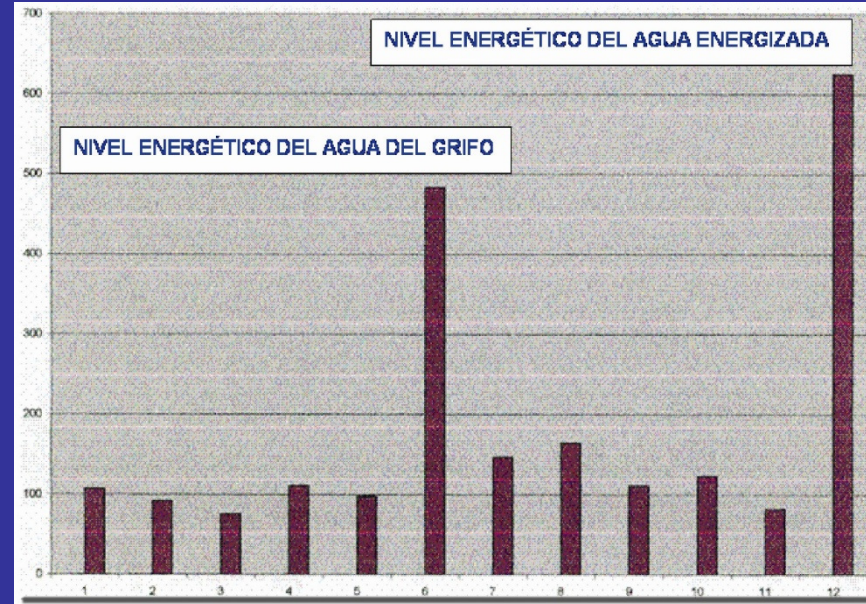
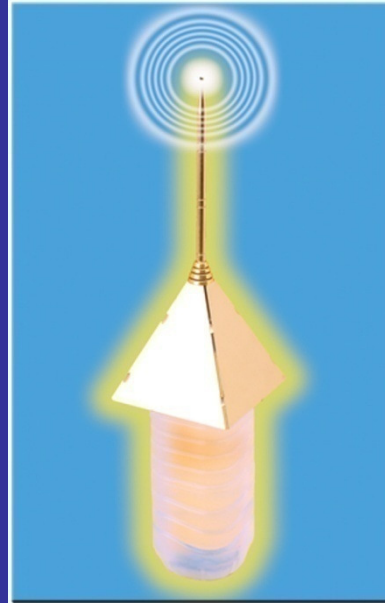



Foto realizada el día 17 de Marzo 2006 a la botella de agua del grifo, está llena de burbujas la parte interna del plástico donde no hay agua



Foto realizada el día 17 de Marzo 2006 a la botella de agua del grifo, está llena de burbujas la parte interna del plástico donde no hay agua

ACEPTADO EN:

23 PAISES

17 COMUNIDADES ESPAÑOLAS

191 CIUDADES Y PUEBLOS

MÁS DE 500 PROFESIONALES LOS USAN

Y POR:

**MÉDICOS ALÓPATAS Y ALTERNATIVOS - ACUPUNTORES -
SACROCRANEAL - TRAUMATÓLOGOS - BIOENERGÉTICOS -
GEOBIÓLOGOS - KINESIÓLOGOS - MAESTROS DE REIKI Y DE
MEDITACIÓN - MONITORES DE YOGA Y PILATES - NATURÓPATAS -
PSICÓLOGOS CLÍNICOS - QUIROMASAJISTAS - REFLEXÓLOGOS -
RADIESTESISTAS Y OTROS.**

COMUNIDADES DONDE SE UTILIZAN

NUESTROS INSTRUMENTALES

Andaluza

Aragonesa

Asturiana

Balear

Canaria

Cantabria

Catalana

Castilla la Mancha

Castilla León

Extremeña

Gallega

Madrileña

Murciana

Navarra

Riojana

Vasca

Valenciana

PAÍSES DONDE SE UTILIZAN NUESTROS INSTRUMENTALES

ANDORRA

ARGENTINA

AUSTRALIA

AUSTRIA

BÉLGICA

BRASIL

CHILE

COLOMBIA

CUBA

ECUADOR

EL SALVADOR

EGIPTO

FRANCIA

GRECIA

INGLATERRA

ITALIA

MÉXICO

PERÚ

PARAGÜAY

PORTUGAL

SUIZA

USA

VENEZUELA

ACUPIRÁMIDES EN CUBA

**PROYECTO DE USO DE LA
ACUPIRÁMIDE BIOENERGÉTICA EN
EL TRATAMIENTO DE AFECCIONES
DEL SISTEMA OSTEOMIOARTICULAR
Y OTRAS ENFERMEDADES.**

- **Este proyecto se está desarrollando en todas las provincias del País en diferentes instituciones médicas de atención primaria y secundarias.**
- **La coordinación de este proyecto está a cargo del Profesor Dr. Juan Daniel Zayas Guillot, y en él participan un grupo considerable de Licenciados , Especialistas Médicos de estas instituciones.**
- **Actualmente ya se han terminados varias tesis de terminación de especialidades y Maestría aplicando el tratamiento con Acupirámides.**

AFECCIONES TRATADAS CON EFECTO ACUPIRAMIDAL EN LAS PROVINCIAS, HASTA DICIEMBRE . DEL 2007

AFECCIONES	TOTAL	SATISFACTORIO	NO SATISFACTORIO
HTA	189	138 = 73 %	51= 27 %
ARTROSIS	93	80 = 86 %	13 = 14 %
CERVICALGIA	96	83 = 86 %	13 = 14 %
BURSITIS T. MAYOR FEMUR	30	30 = 100 %	0 = 0
CEFALEA	73	71 = 97 %	2 = 3 %
HERIDAS	6	6 = 100 %	0 = 0
SACROLUMBALGIA	103	88 = 85 %	15 = 15 %
ND. DOLOROSO DEL HOMBRO	96	67 = 70 %	29 = 30 %
EPIC. DEL CODO	97	82 = 85 %	15 = 15 %
SIND. DOLOROSO DE LA RODILLA	89	64 = 72 %	5 = 28 %
ESG. DEL TOBILLO	18	13 = 72 %	5 = 28 %
DEPRESION	71	59 = 83 %	12 = 7 %
OTRAS AFECCIONES	69	61 = 88 %	8 = 12 %
TOTAL GENERAL	1030	842 = 82 %	188 = 18 %

AFECCIONES TRATADAS CON EFECTO ACUPIRAMIDAL EN EL HOSPITAL DR. CARLOS J. FINLAY- MARZO- DICIEMBRE 2007

AFECCIONES	TOTAL	SATISFACTORIO	NO SATISFACTORIO
Artritis Reumatoides	12	10 = 84%	2 = 16%
Artrosis Generalizada	32	30 = 94%	2 = 6%
Esclerosis Sistémica	2	2 = 100%	0 = 0%
Esclerodermia	6	4 = 66%	2 = 34%
Lupus Eritematoso	1	0	1
Fibromialgia	4	3 = 75%	1 = 25%
Cervicalgia	8	8 = 100%	0 = 0%
Bursitis del trocánter Mayor Fémur	9	7 = 77%	2 = 23%
Sacrolumbalgia	19	18 = 95%	1 = 5%
Sind. Doloroso del Hombro	19	18 = 95%	1 = 5%
Sind. Doloroso de la Rodilla	13	11 = 85%	2 = 15%
Esguince del Tobillo	2	2 = 100%	0 = 0%
Otras Afecciones	16	15 = 94%	1 = 6%
Total General	143	122 = 86 %	21 = 14 %

AFECCIONES TRATADAS CON EFECTO ACUPIRAMIDAL EN LAS PROVINCIAS, HASTA DICIEMBRE DEL 2007

- Entre las otras afecciones se encuentran otras enfermedades y lesiones del SOMA.
- Algunas Provincias no informaron los resultados desglosados en satisfactorio y no satisfactorio , sumando estos casos un total de 1308 pacientes tratados.

NOTABLES CAMBIOS EN NIÑA Y ADULTO. OBTENIDOS EN LA CLÍNICA “LIZAMA FLORES”

Epilepsia y está paralizada desde los 6 meses



Accidente cerebro vascular



Observar también la mano

ALGUNAS PERSONAS QUE LAS UTILIZAN



Comenta el Dr. Daniel Zayas, que presentó la ACUPIRÁMIDE BIOENERGÉTICA en el Congreso y Simposium de Medicina Alternativa BIONAT 2006 de Cuba, que los asistentes quedaron impresionados y que él ya empezó a trabajar con ella en el Hospital sobre varios casos, obteniendo resultados satisfactorios.

ESTOS INSTRUMENTALES FUNCIONAN SIN CONSUMIR ENERGÍA ELÉCTRICA NI PILAS, NO GENERAN RESIDUOS Y LA TERAPIA QUE SE APLICA CON ELLOS...

¡NO ES AGRESIVA NI CONTAMINA!

Este libro aporta algunos de los estudios, experiencias e investigaciones realizadas hasta este momento por médicos y profesionales de las medicinas alternativas, demostrando la importancia y beneficios que aporta la regulación y equilibrio de la Bioenergía en la salud física.

SU USO OTORGA ENERGÍA Y FUERZA

V
I
V
I
R

S
I
N

D
O
L
O
R

PARA AQUELLOS QUE QUIERAN

VIVIR SIN DOLOR

Mario Gil Sánchez

**NO HAY VIDA ORGÁNICA SIN CÉLULAS,
NO HAY CÉLULAS SIN ENERGÍA.**

NUEVOS INSTRUMENTALES FÍSICOS - ENERGÉTICOS PARA MEJORAR SU CALIDAD DE VIDA. CON ELLOS Y MEDIANTE LA ESTIMULACIÓN CUTÁNEA DISCONTINUA (E.C.D.) PODRÁ ALIVIAR Y HASTA ELIMINAR DE FORMA SENCILLA Y NO AGRESIVA, MIGRAÑAS, FIBROMIALGIA Y OTROS DOLORES.

M.G.

"NO SE PUEDE AMAR NI ODIAR ALGO SI PREVIAMENTE NO SE CONOCE. DEFENDER O DENIGRAR UNA COSA, UNA IDEA O UNA CIENCIA SIN CONOCERLA, SERÍA EL FUNDAMENTO DE LA IGNORANCIA" Dr. ULISES SOSA (De su libro "ENERGÍA PIRAMIDAL TERAPEUTICA ¿MITO O REALIDAD?")

ACUCEPILLO



**Para realizar
masajes en la
zona donde se
bloquea la
bioenergía,
creando
contracturas y
dolores.**

ACUESPALDA



Para realizar masajes en la zona donde se bloquea la bioenergía, creando contracturas y dolores.

RECONOCIMIENTO DEL CLUB DE INVENTORES ESPAÑÓLES. PREMIO AL MEJOR INVENTO

Club de Inventores Españoles



PREMIO AL MEJOR INVENTO DEL MES DE SEPTIEMBRE

MARIO GIL SÁNCHEZ, titular del invento, *ACUPIRÁMIDE BIONERGÉTICA Y ACUPRESOR*,
ha obtenido el premio al mejor invento del mes, otorgado por el Comité Técnico del

CLUB DE INVENTORES ESPAÑOLES

Y para que conste y surta los efectos dónde y cómo proceda, lo firma en

Barcelona a 10 de Octubre del 2007

El Director

Manuel Matellán



El Secretario del Comité Técnico

José Maria Alonso

RECOGIDA DEL PREMIO EN EL AÑO 2007
EN EL “CLUB DE INVENTORES ESPAÑOLES”



**LO QUE SABIAMENTE HABRÍA
QUE HACER ES ¡INVESTIGAR! Y
UNA VEZ ENCONTRADAS LAS
NUEVAS LEYES QUE LO
EXPLICAN, CAMBIAR LAS VIEJAS
TEORÍAS POR LAS NUEVAS.**

Mario Gil

FINAL DE ESTA 1ª PARTE

GRACIAS POR HABER ASISTIDO A LA
PRESENTACIÓN DE ESTE TRABAJO.

PARA UNA INFORMACIÓN MÁS DETALLADA , VER
LOS INFORMES Y ESTUDIOS INDIVIDUALES
EXPUESTOS EN LAS WEB: www.acupiramide.com

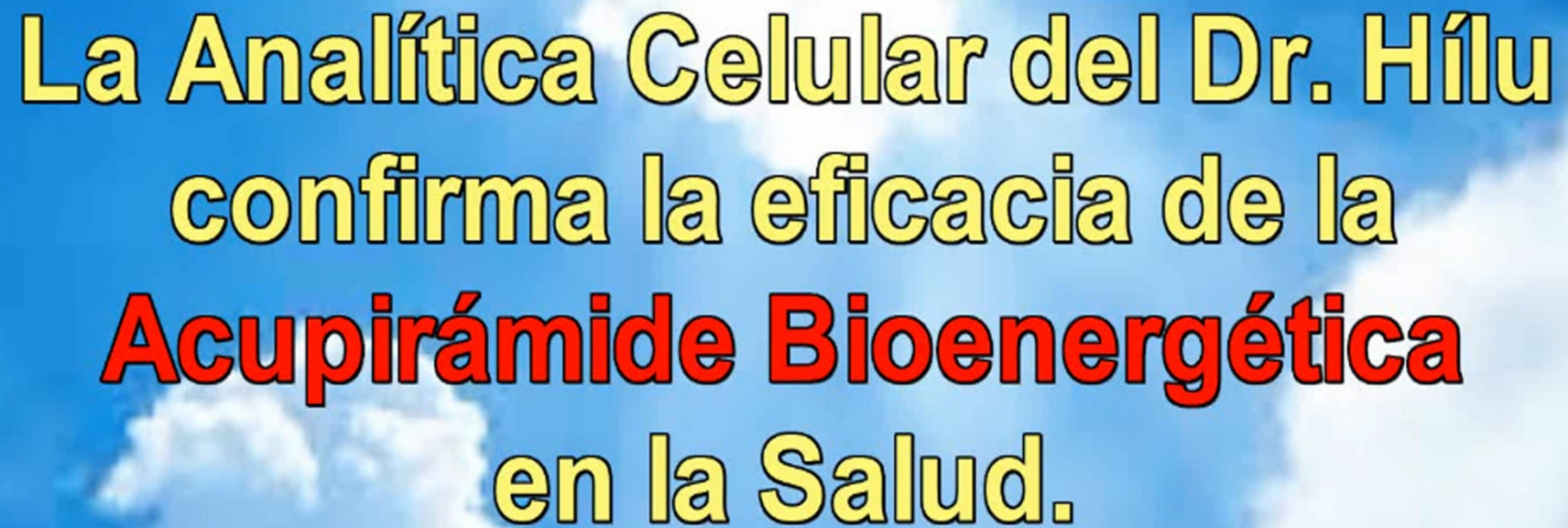
www.sindolorr.com – www.saludconpiramide.com

QUEDANDO A DISPOSICIÓN DE QUIEN QUIERA
PONERSE EN CONTACTO CONMIGO, ME DESPIDO.
ATENTAMENTE:

Mario Gil Sánchez

INVESTIGACIÓN CELULAR

2ª PARTE



**La Analítica Celular del Dr. Hílu
confirma la eficacia de la
Acupirámide Bioenergética
en la Salud.**

ENTRADA A LA CLÍNICA



Hablando con el Doctor Hílu

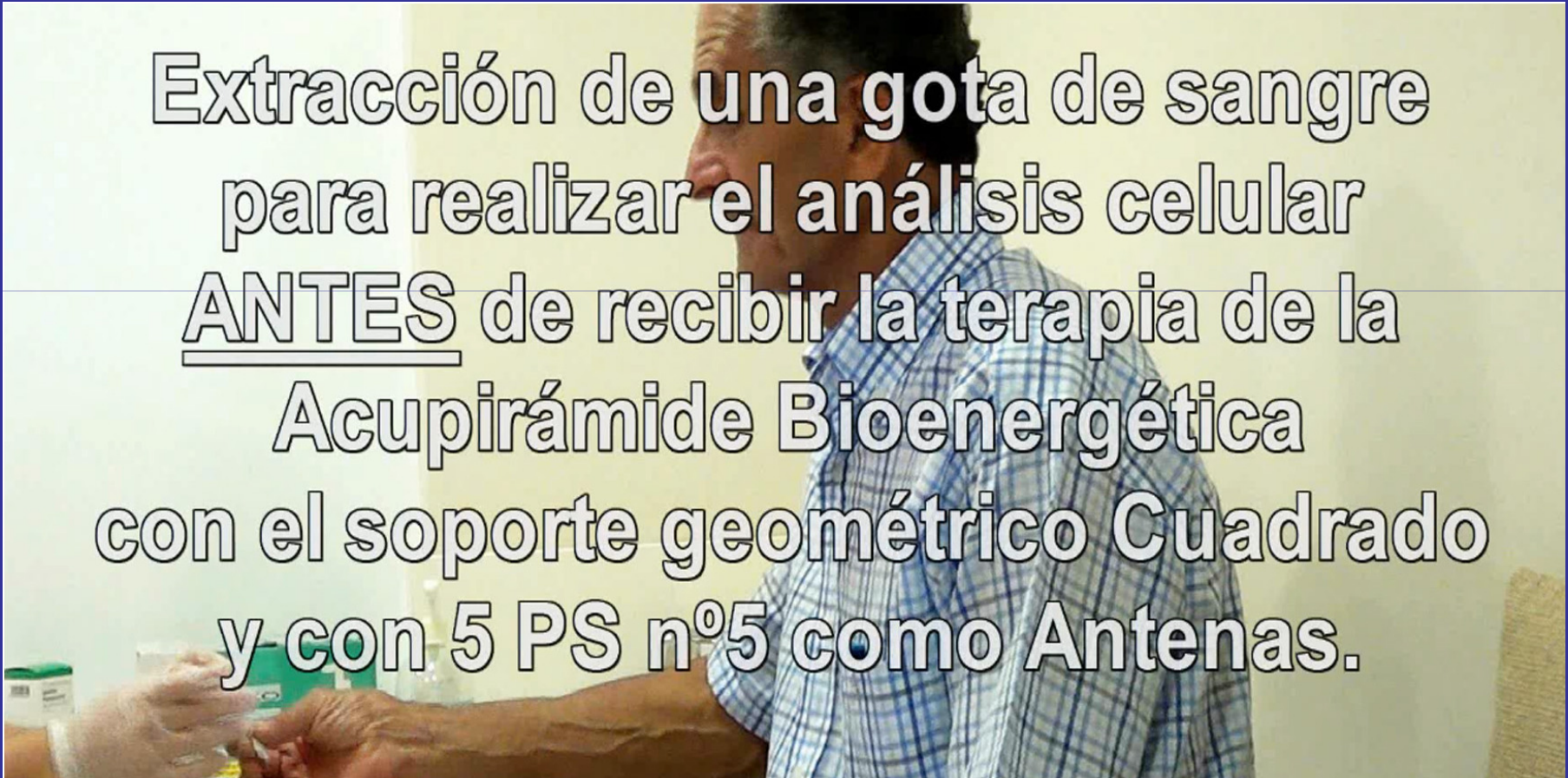


La Medicina Celular confirma la eficacia de la utilización de la Acupirámide para la salud.

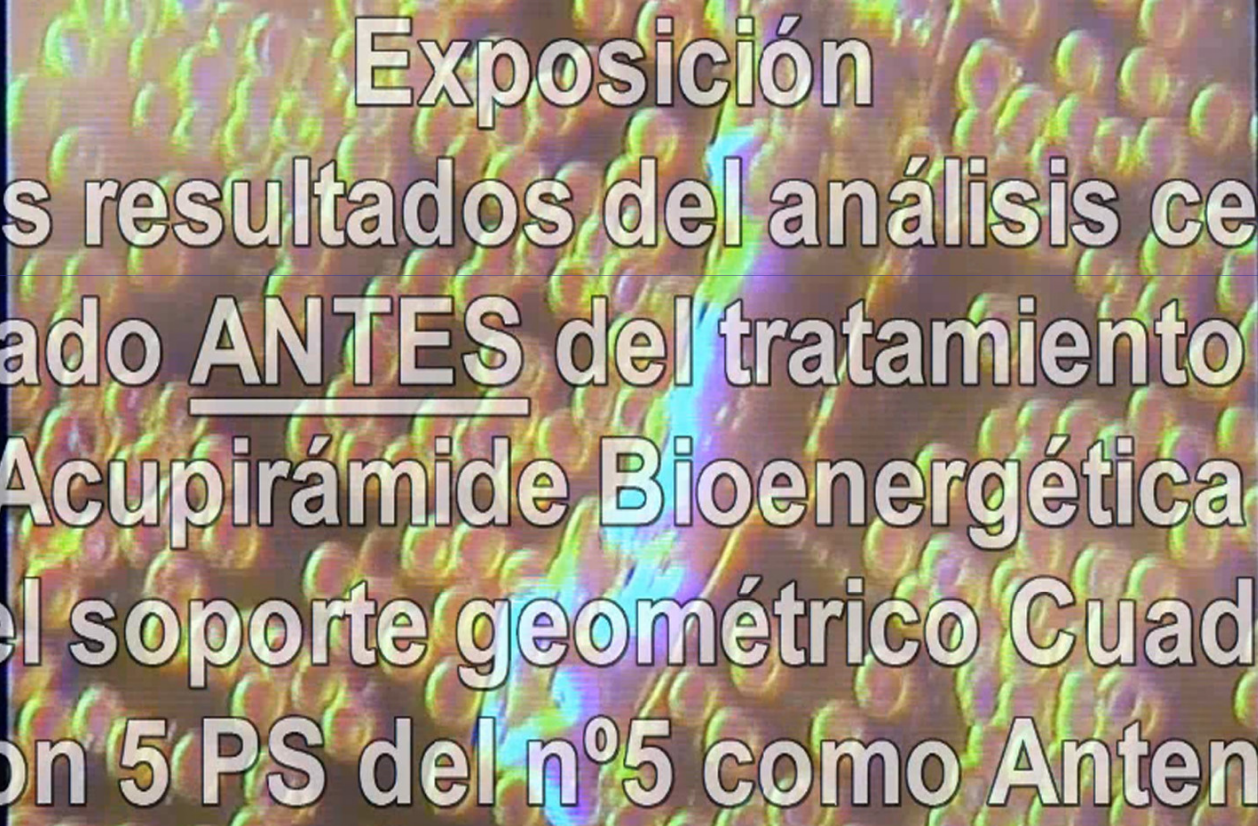
Pueden ver los resultados de la investigación científico-médica realizada por el Dr. Raymond Hilu en el CENTRO MÉDICO HILU de Marbella. En las analíticas de medicina celular se observan los importantes beneficios que se obtienen con la aplicación de los campos producidos dentro de la Acupirámide Bioenergética en patologías y en la salud en general.

La primera extracción

Extracción de una gota de sangre
para realizar el análisis celular
ANTES de recibir la terapia de la
Acupirámide Bioenergética
con el soporte geométrico Cuadrado
y con 5 PS nº5 como Antenas.



Visión de los glóbulos rojos

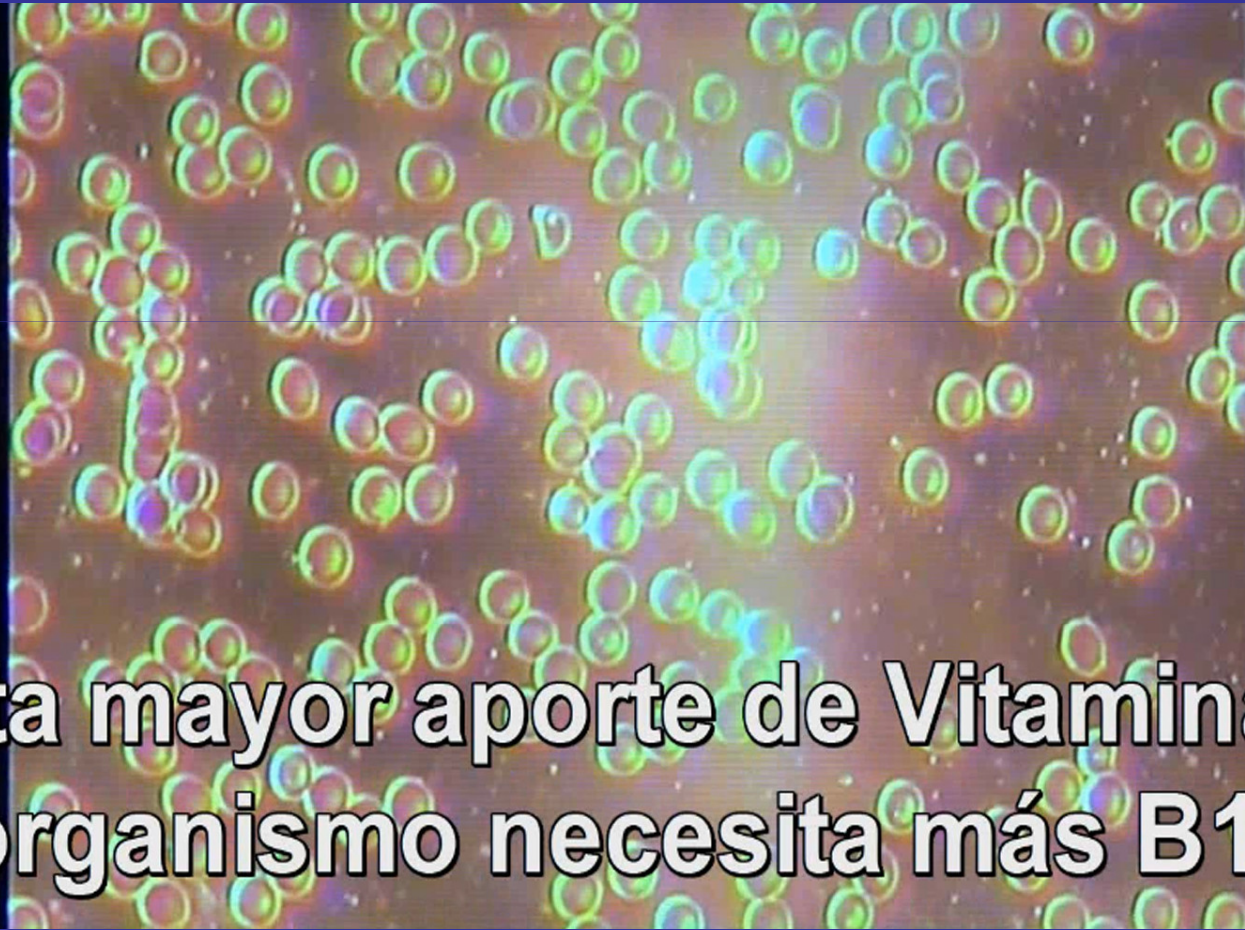


Exposición
de los resultados del análisis celular
realizado ANTES del tratamiento de la
Acupirámide Bioenergética
con el soporte geométrico Cuadrado
y con 5 PS del nº5 como Antenas.

Glóbulos rojos y grasa

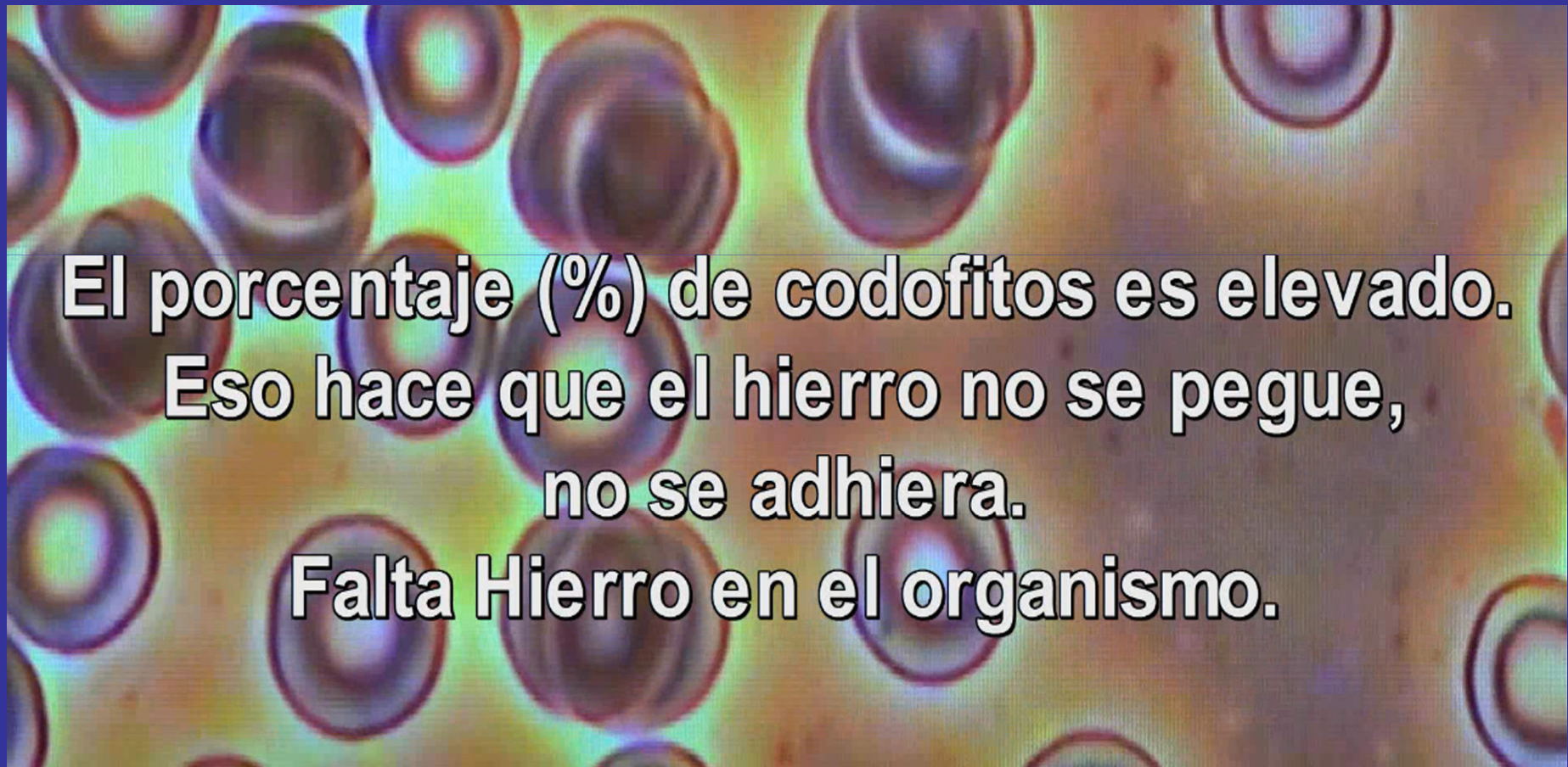


Se detecta falta de Vitamina. B12



**Necesita mayor aporte de Vitamina B12.
El organismo necesita más B12.**

Abundancia de codofitos y falta de hierro

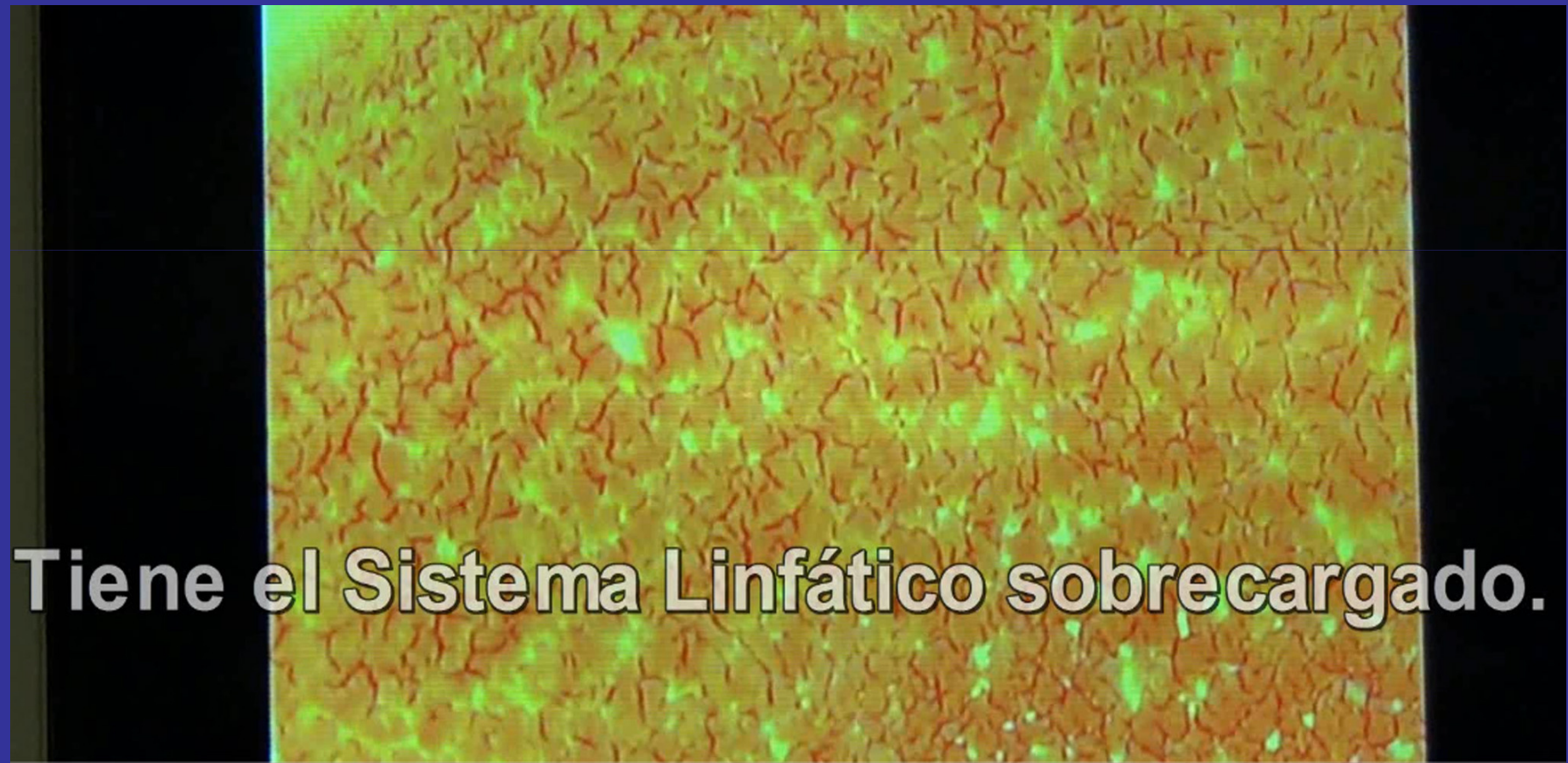


El porcentaje (%) de codofitos es elevado.

Eso hace que el hierro no se pegue,
no se adhiera.

Falta Hierro en el organismo.

Sistema bloqueado

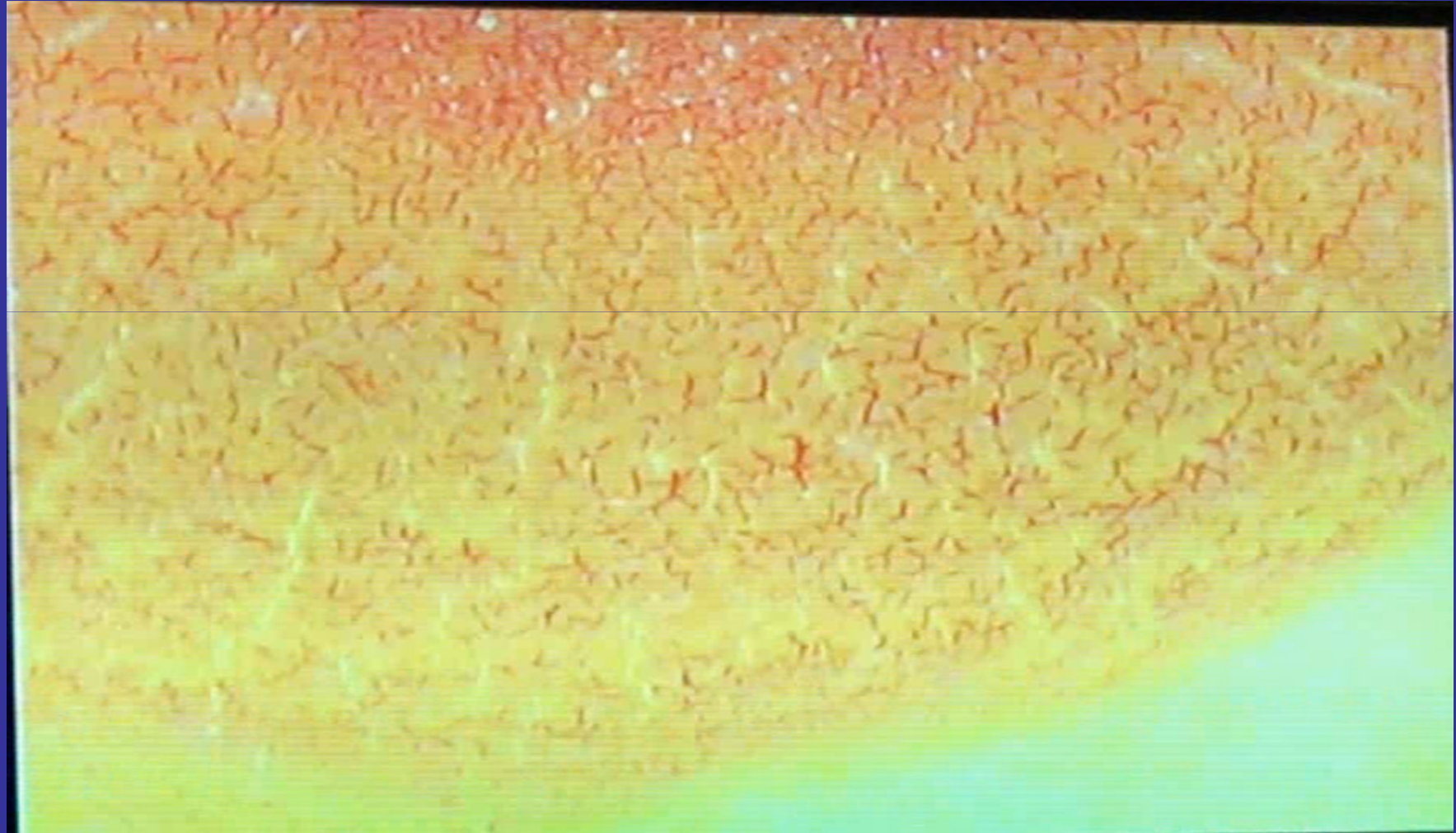


Tiene el Sistema Linfático sobrecargado.

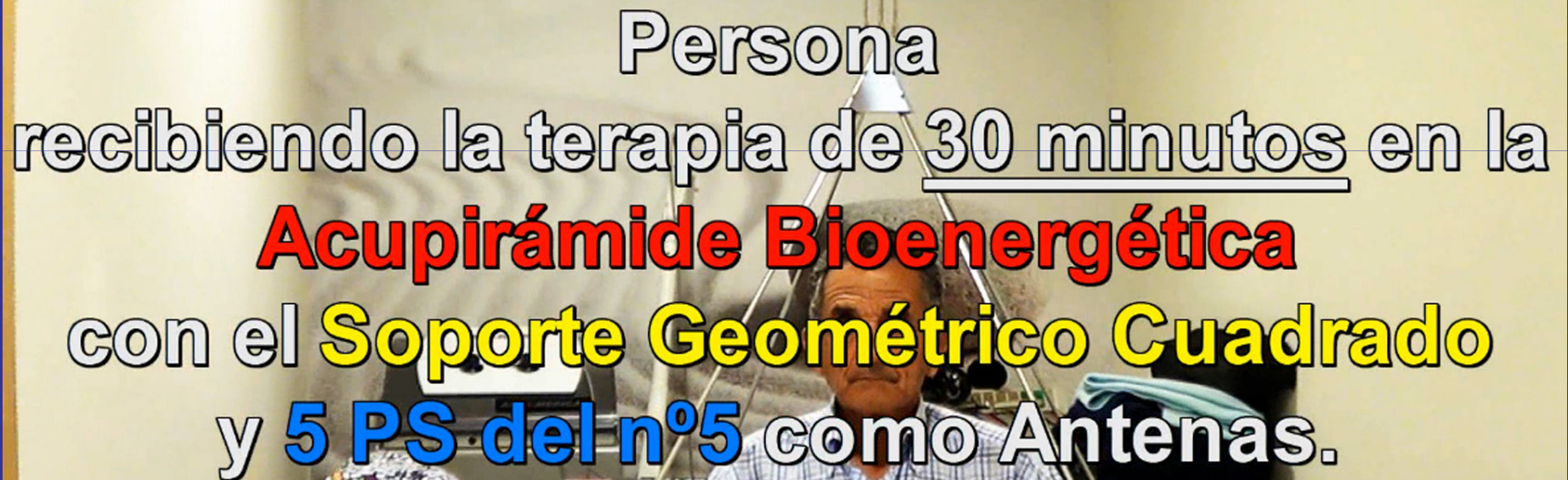
Nos comenta el Doctor Hílu



Hay desequilibrio de minerales



Sesión de Acupirámide

A photograph of a person sitting on a table, receiving a bioenergetic pyramid therapy session. The person is wearing a blue and white checkered shirt. A white pyramid structure is positioned over their head, with five thin rods extending from its base to the floor, acting as antennas. The background is a plain, light-colored wall.

Persona
recibiendo la terapia de 30 minutos en la
Acupirámide Bioenergética
con el **Soporte Geométrico Cuadrado**
y **5 PS del nº5** como Antenas.

S o p o r t e

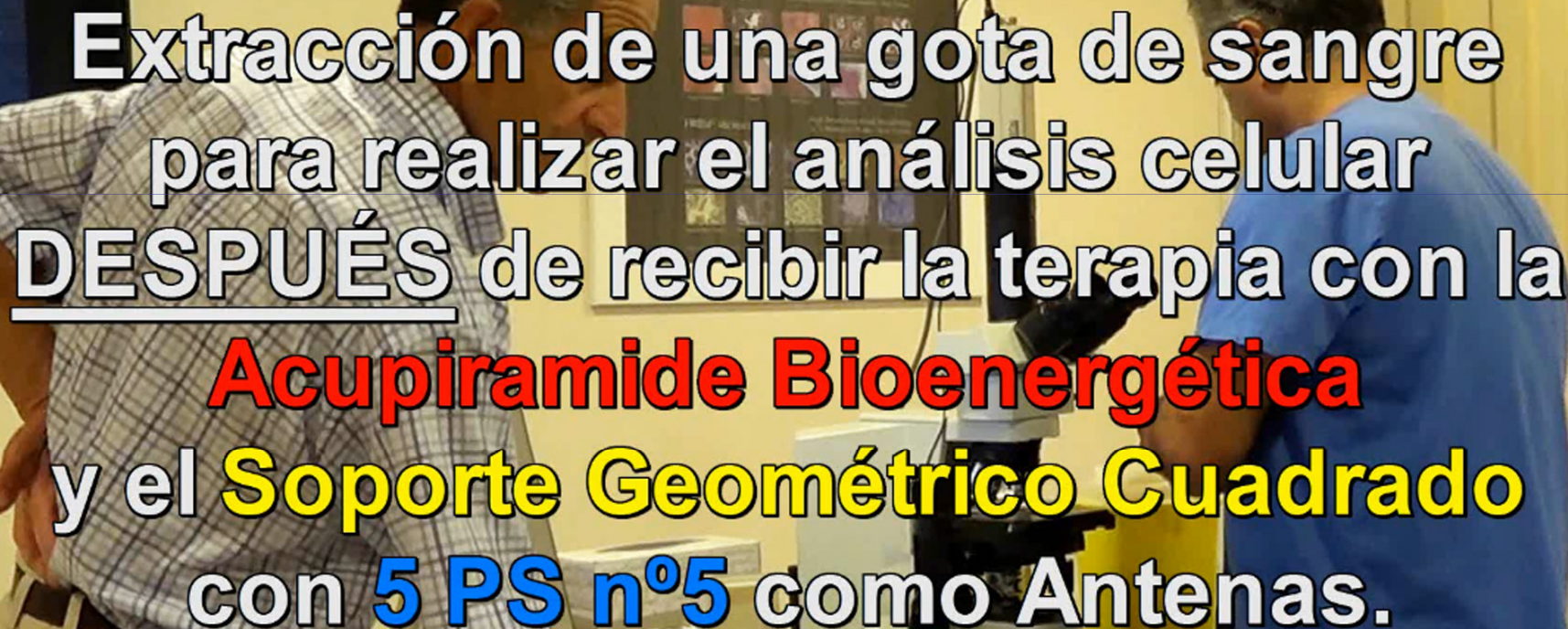
Cuadrado
con 5 PS nº5



Extracción después de 30 ' de sesión



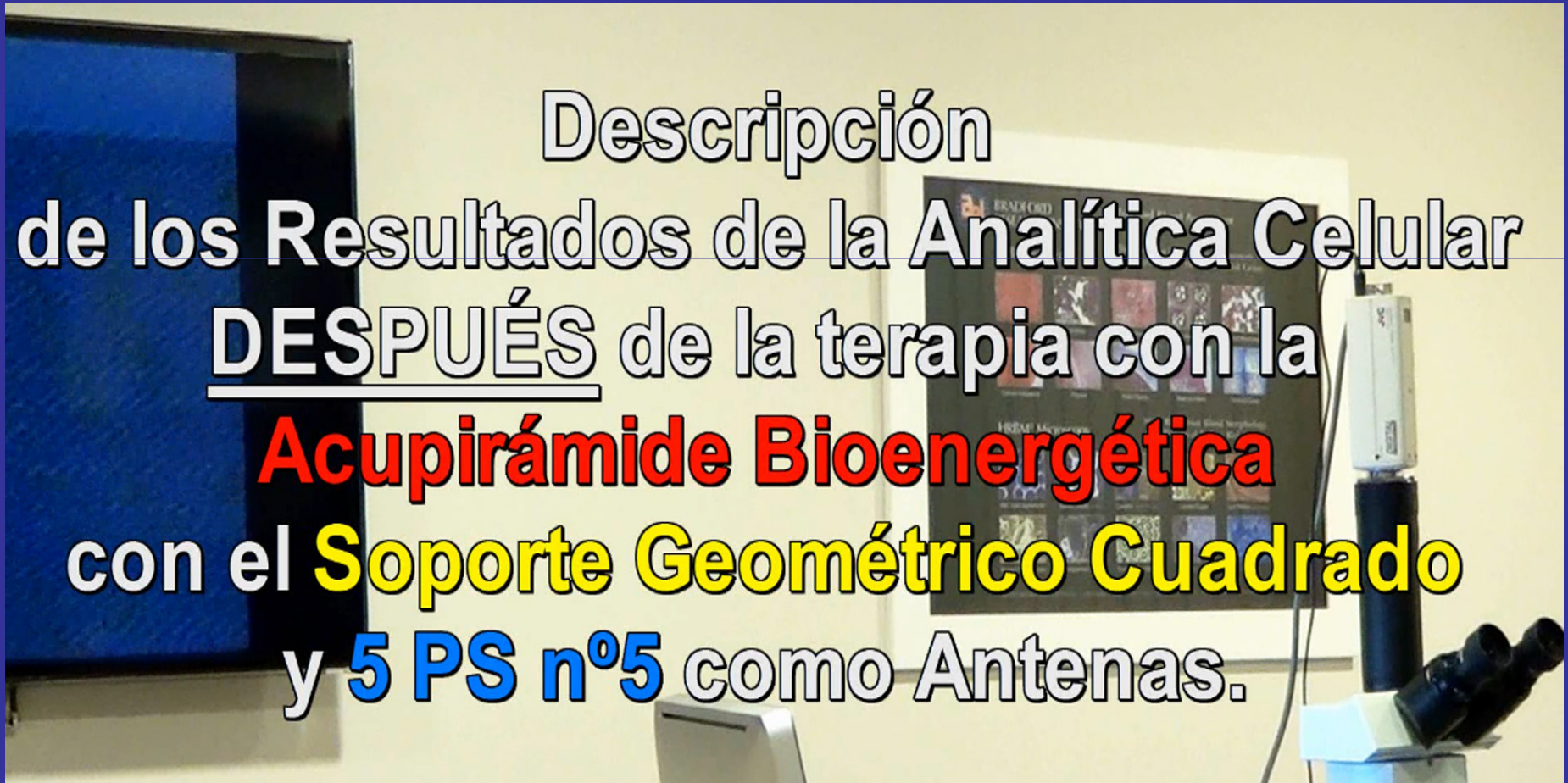
Extracción después de 30 ' de sesión



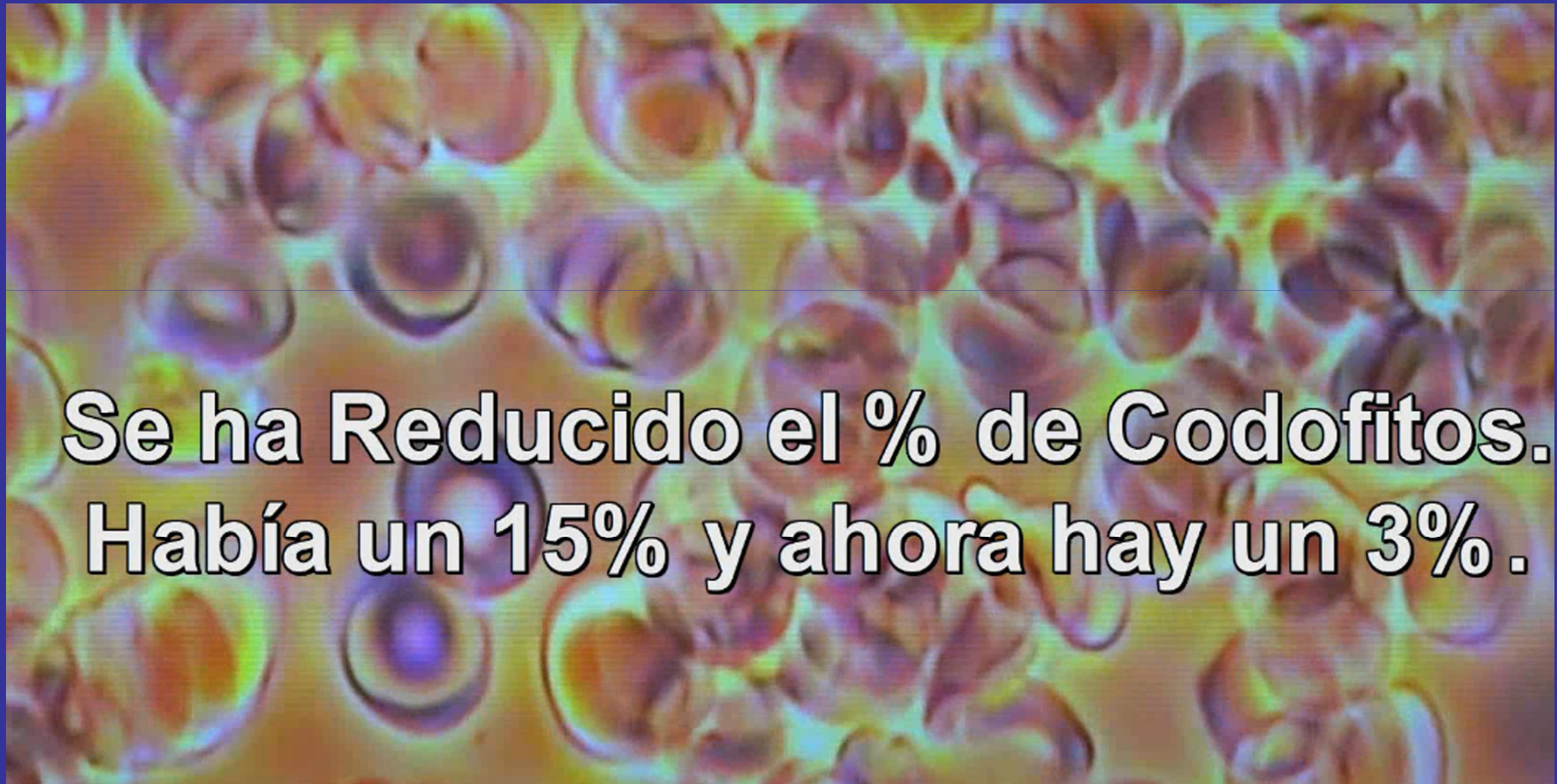
Extracción de una gota de sangre
para realizar el análisis celular
DESPUÉS de recibir la terapia con la
Acupiramide Bioenergética
y el **Soporte Geométrico Cuadrado**
con **5 PS n°5** como Antenas.

Resultados

Descripción
de los Resultados de la Analítica Celular
DESPUÉS de la terapia con la
Acupirámide Bioenergética
con el **Soporte Geométrico Cuadrado**
y **5 PS nº5** como Antenas.

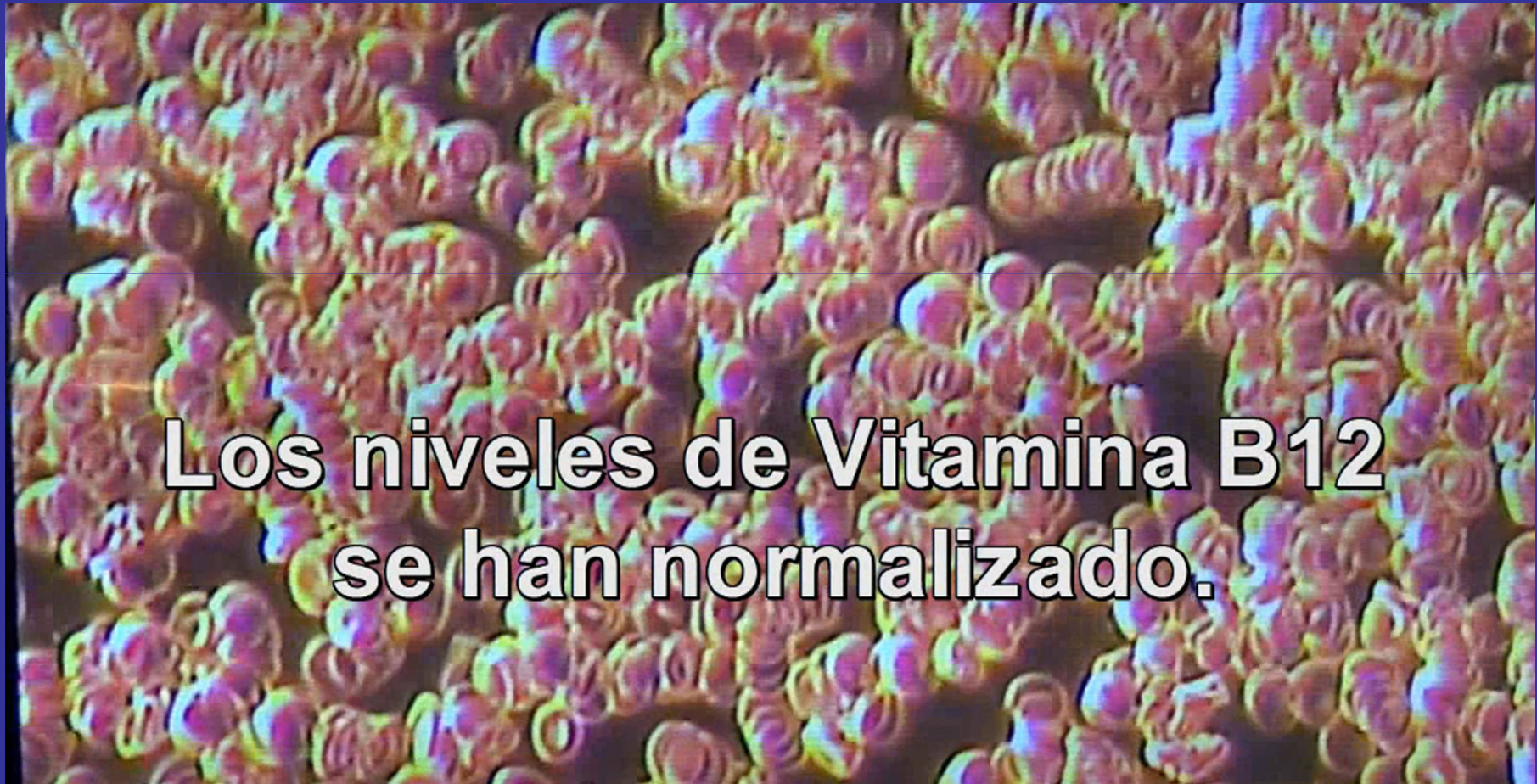


Reducción de los codofitos.



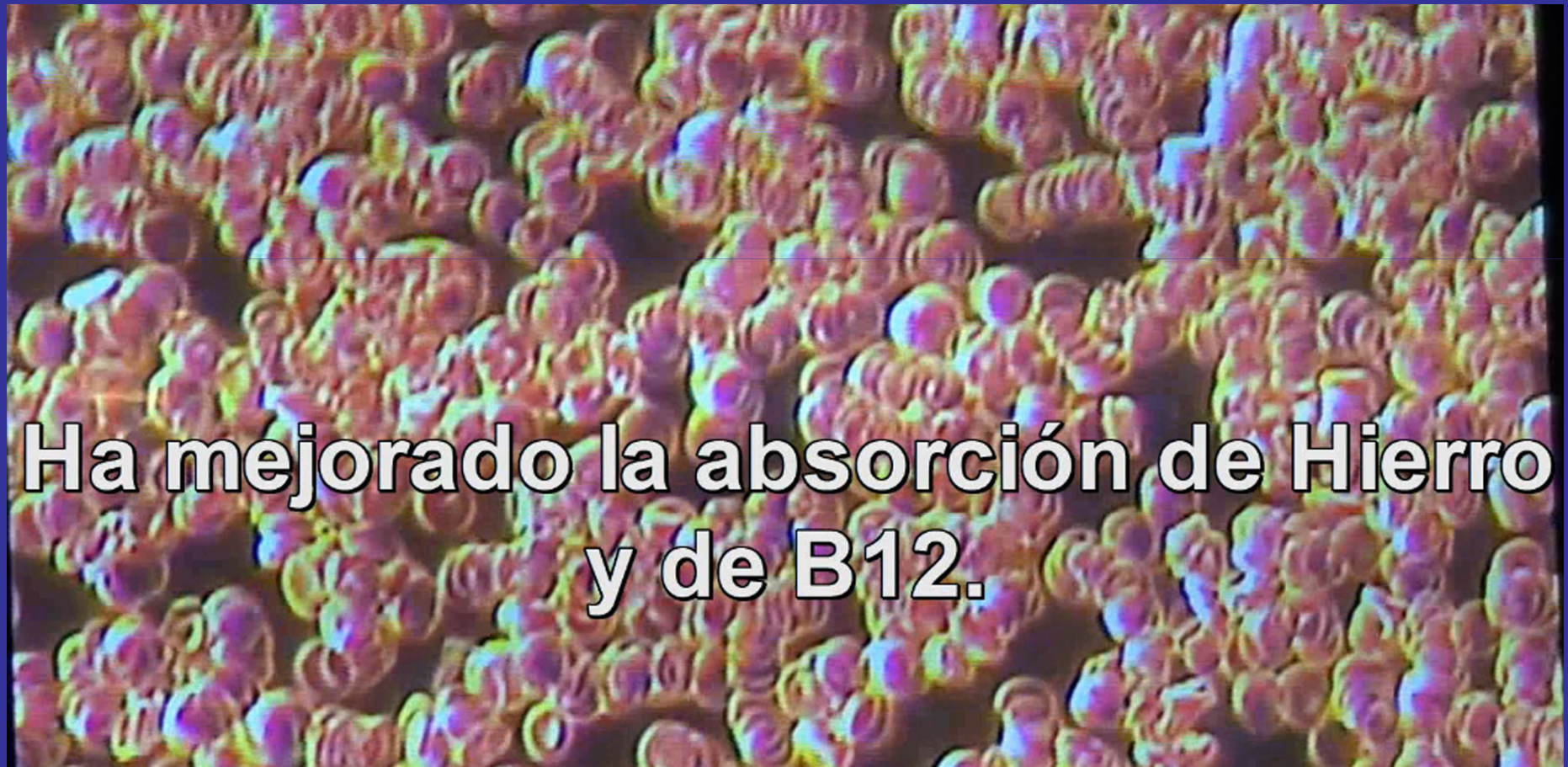
**Se ha Reducido el % de Codofitos.
Había un 15% y ahora hay un 3%.**

**Aquí ve el Dr. Que las
Vitaminas B12 mejoran**



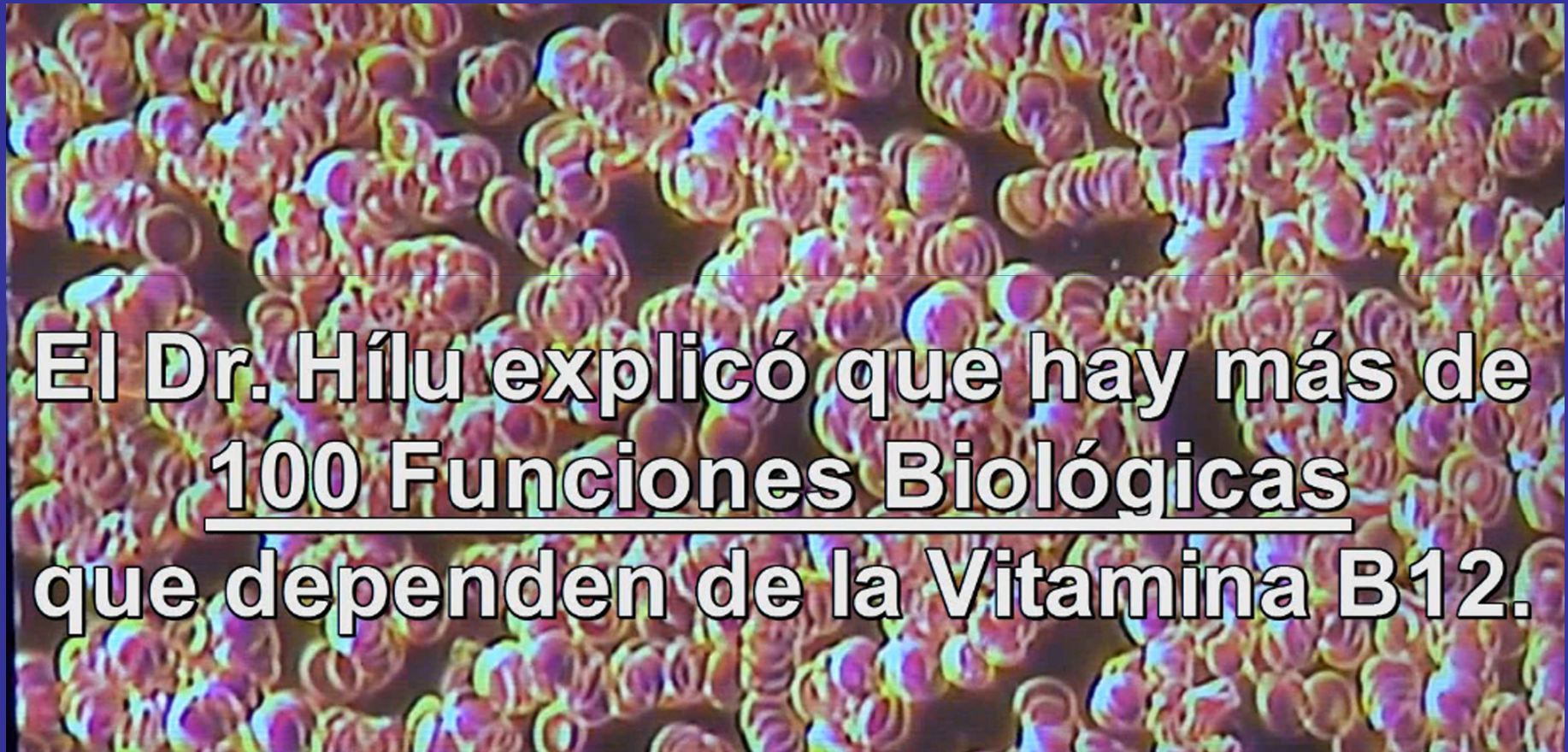
**Los niveles de Vitamina B12
se han normalizado.**

Mejoría de hierro y vit. B12



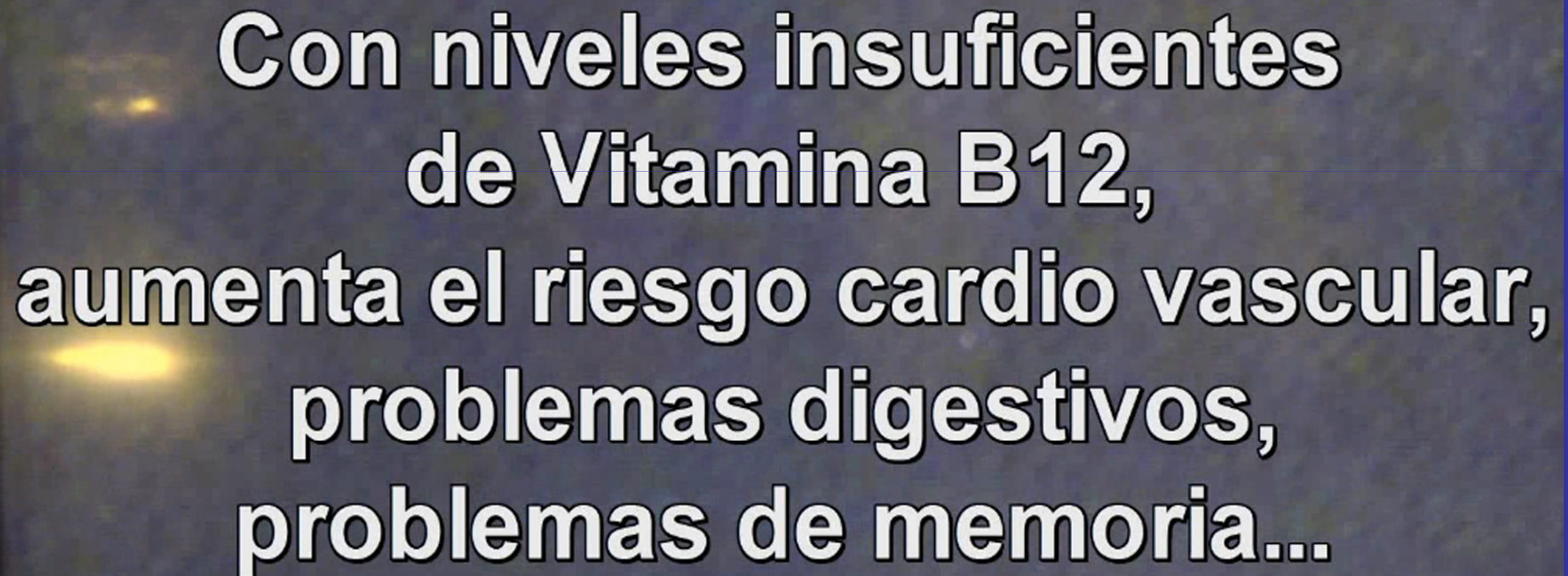
**Ha mejorado la absorción de Hierro
y de B12.**

Funciones de la vitamina B12



El Dr. Hílu explicó que hay más de 100 Funciones Biológicas que dependen de la Vitamina B12.

Importancia de la B12



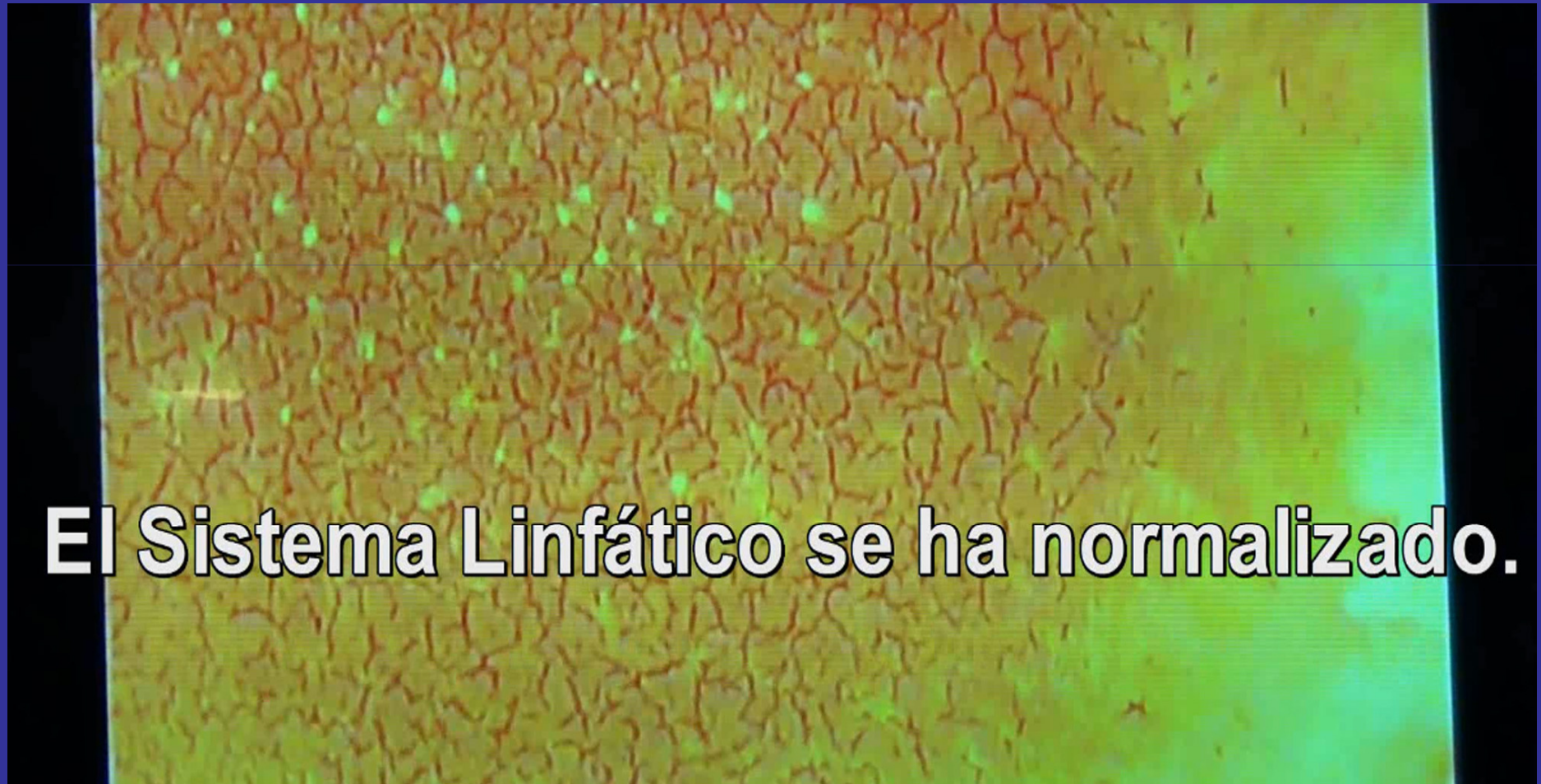
**Con niveles insuficientes
de Vitamina B12,
aumenta el riesgo cardio vascular,
problemas digestivos,
problemas de memoria...**

Bajan los radicales libres

A microscopic image of skin cells, showing a dense network of red and green fibers. The red fibers are more prominent and form a complex, interconnected pattern, while the green fibers are more diffuse and fill the spaces between the red ones. The overall texture is granular and fibrous.

Ha rejuvenecido 2 años.

Desaparece la carga linfática



El Sistema Linfático se ha normalizado.

Dice el Doctor Hílu



**Ha desaparecido la suciedad hepática.
No hay rastro.**

Repaso



**La Congestión Linfática
se ha normalizado.**

Repaso



**El Desequilibrio de Minerales
se ha Normalizado.**

Repaso



Repaso



**Los Codofitos bajan del 15% al 3%.
Es una mejoría en el Hierro.**

Repaso



La mejoría obtenida es alrededor de un 90% en la fijación del hierro.

Para más información

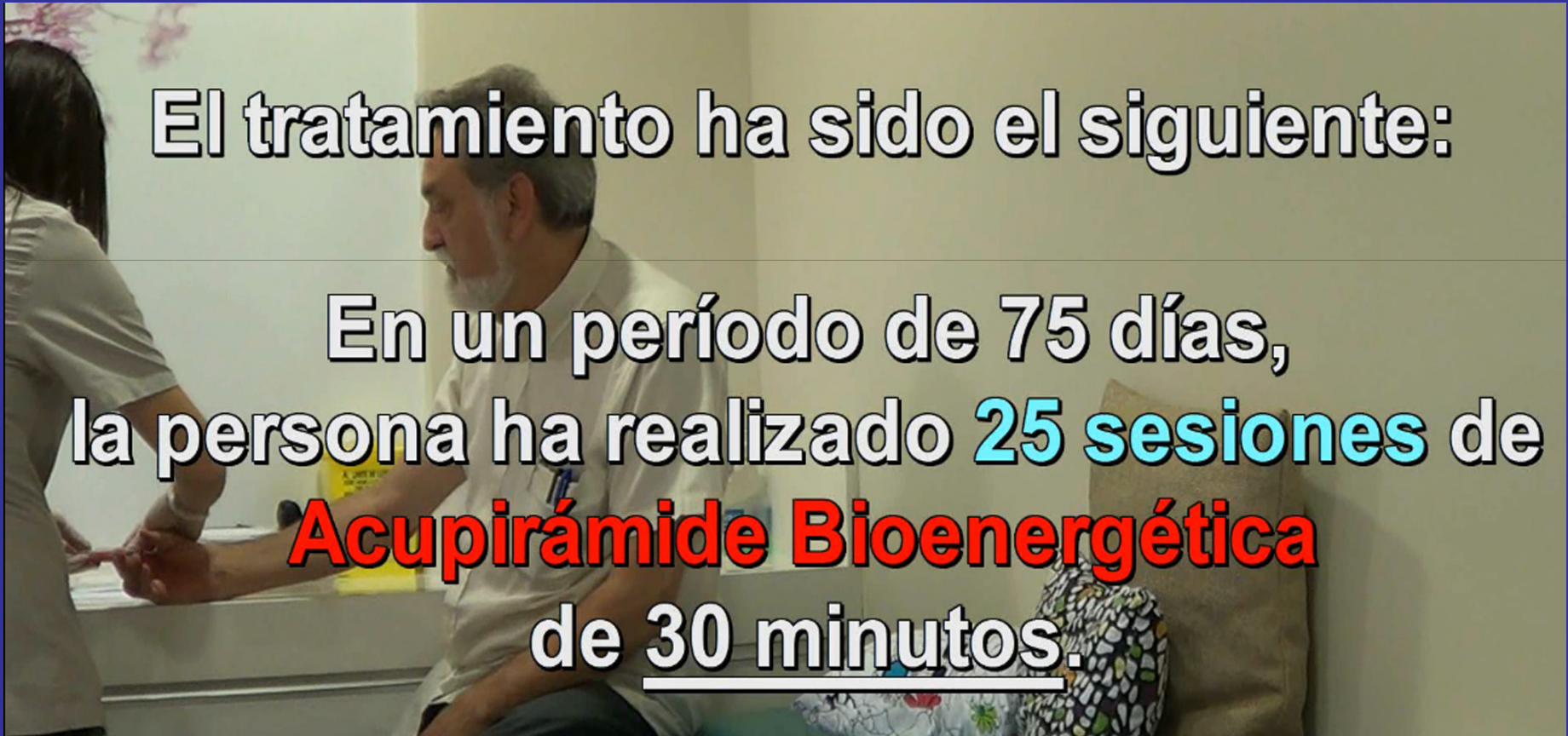
En www.acupiramide.com

encontrará información
sobre los instrumentales,
otros estudios,
experiencias de profesionales
y particulares.

2ª visita y ver resultados

El tratamiento ha sido el siguiente:

En un período de 75 días,
la persona ha realizado **25 sesiones** de
Acupirámide Bioenergética
de 30 minutos.

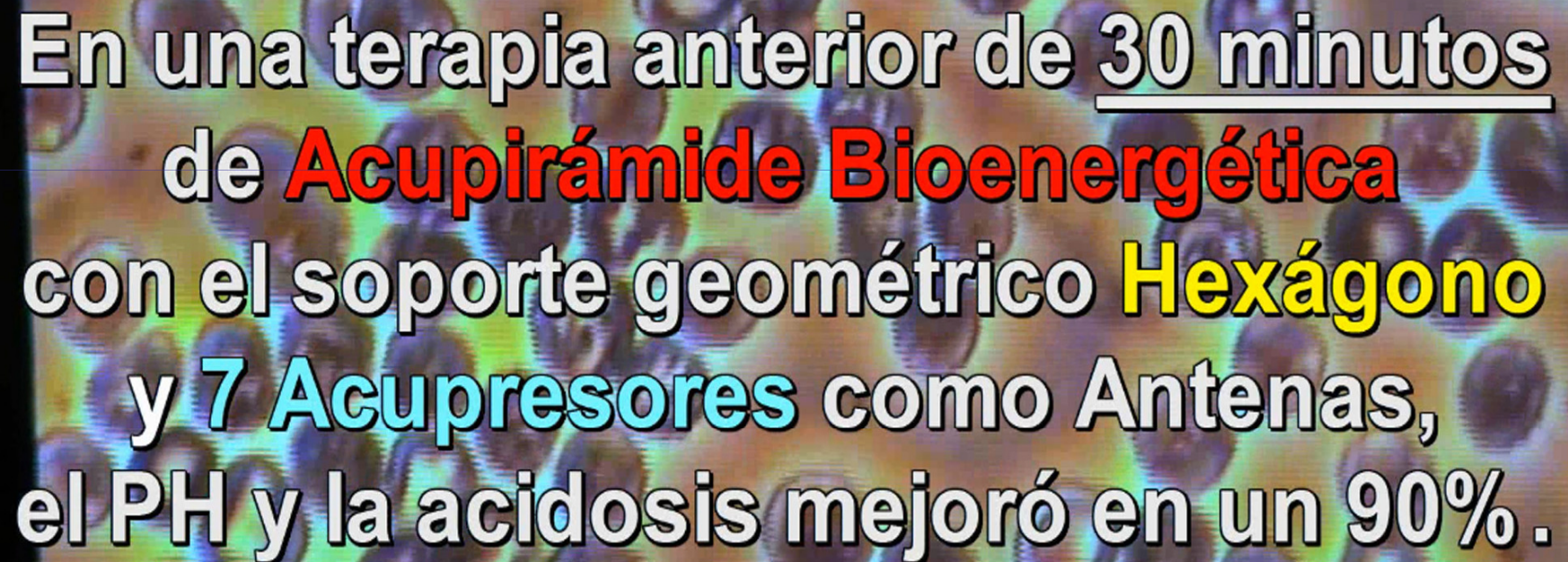


Sobre la acidosis y PH

A microscopic image showing numerous cells, likely red blood cells, with a yellowish-orange background. The cells are small, round, and have a darker, reddish-purple center. The text is overlaid on the image in a white, bold, sans-serif font with a black outline. The text is arranged in three lines: 'Hay una Enorme Mejoría', 'a nivel de Acidosis. No hay rastro.', and 'Se ha disuelto por completo.'.

Hay una Enorme Mejoría
a nivel de Acidosis. No hay rastro.
Se ha disuelto por completo.

Comentario visita anterior

A microscopic image showing numerous cells, likely red blood cells, with a yellowish-orange background and blue highlights. The cells are circular and have a darker center.

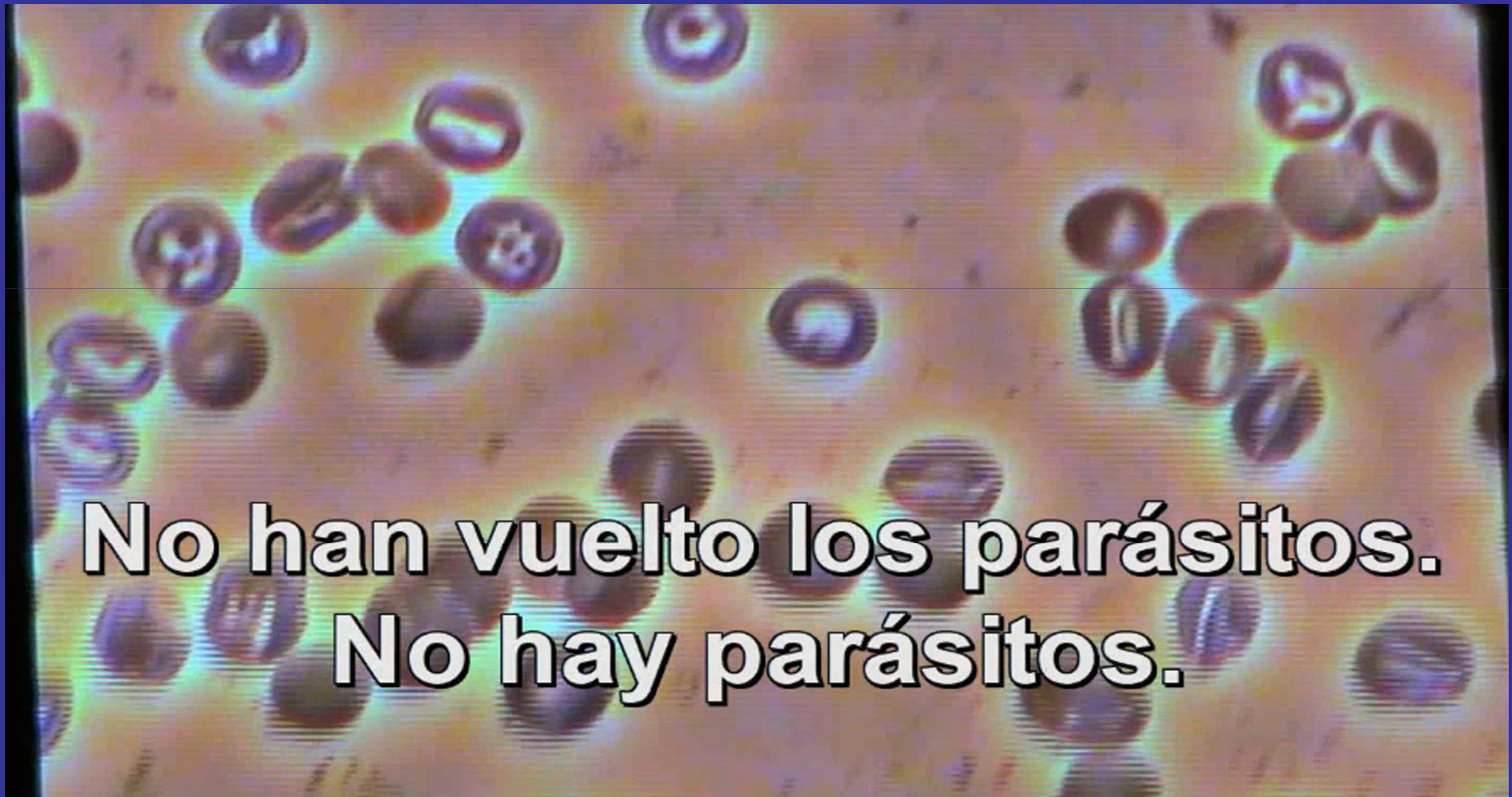
En una terapia anterior de 30 minutos
de **Acupirámide Bioenergética**
con el soporte geométrico **Hexágono**
y **7 Acupresores** como Antenas,
el PH y la acidosis mejoró en un 90%.

Una buena salud y PH

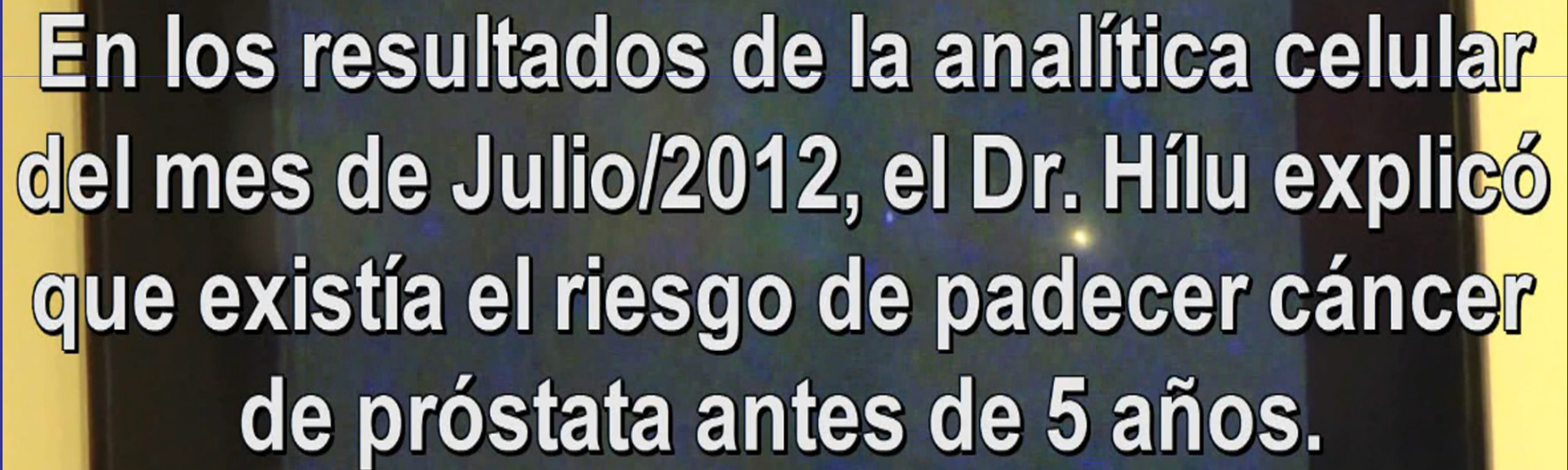
**El secreto de una Buena Salud
tiene que ver con el desequilibrio
del PH también.**

**Sea lo que sea que estés haciendo,
vas por buen camino.**

No ha vuelto el E. Coli

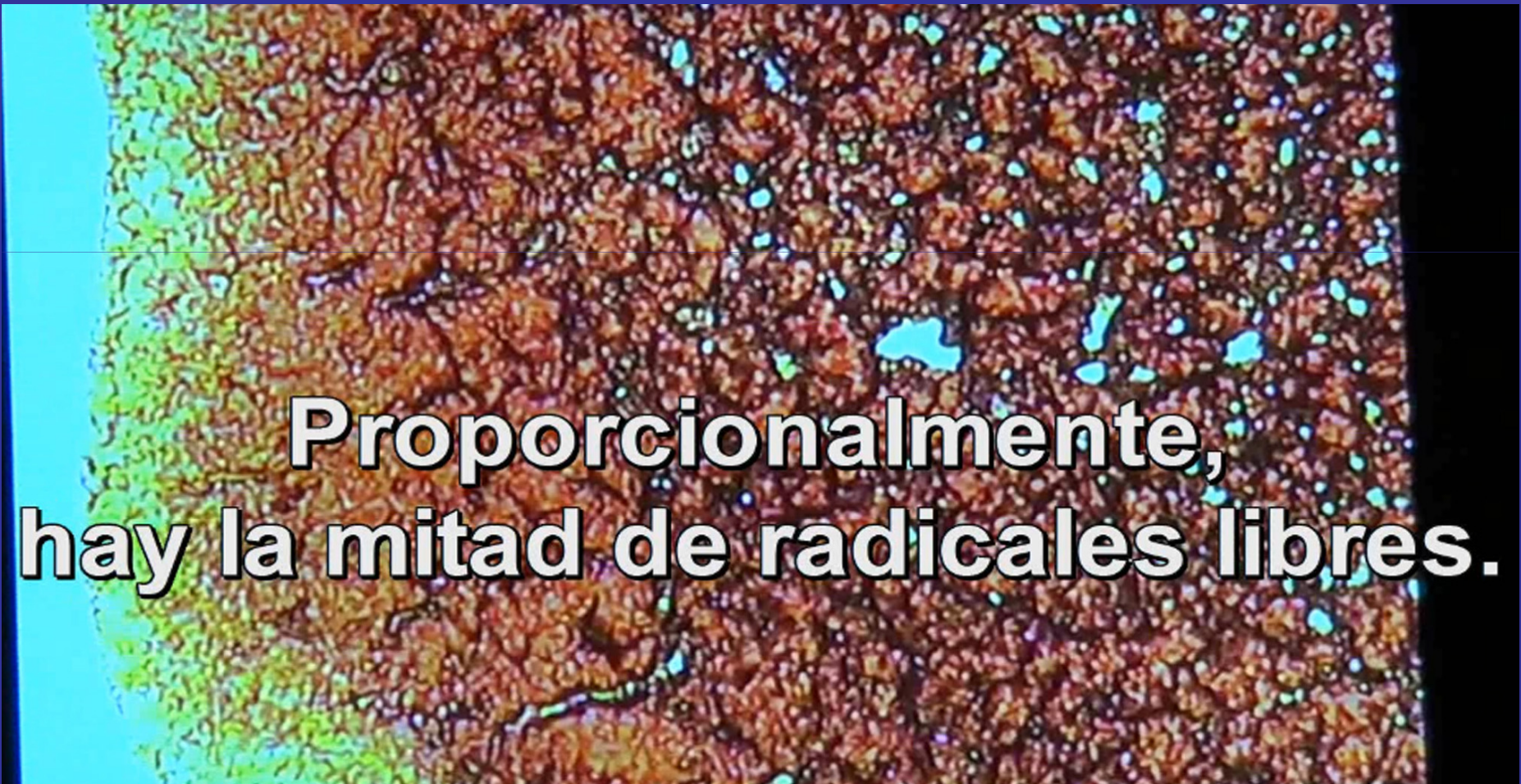


Riesgo de padecer cáncer



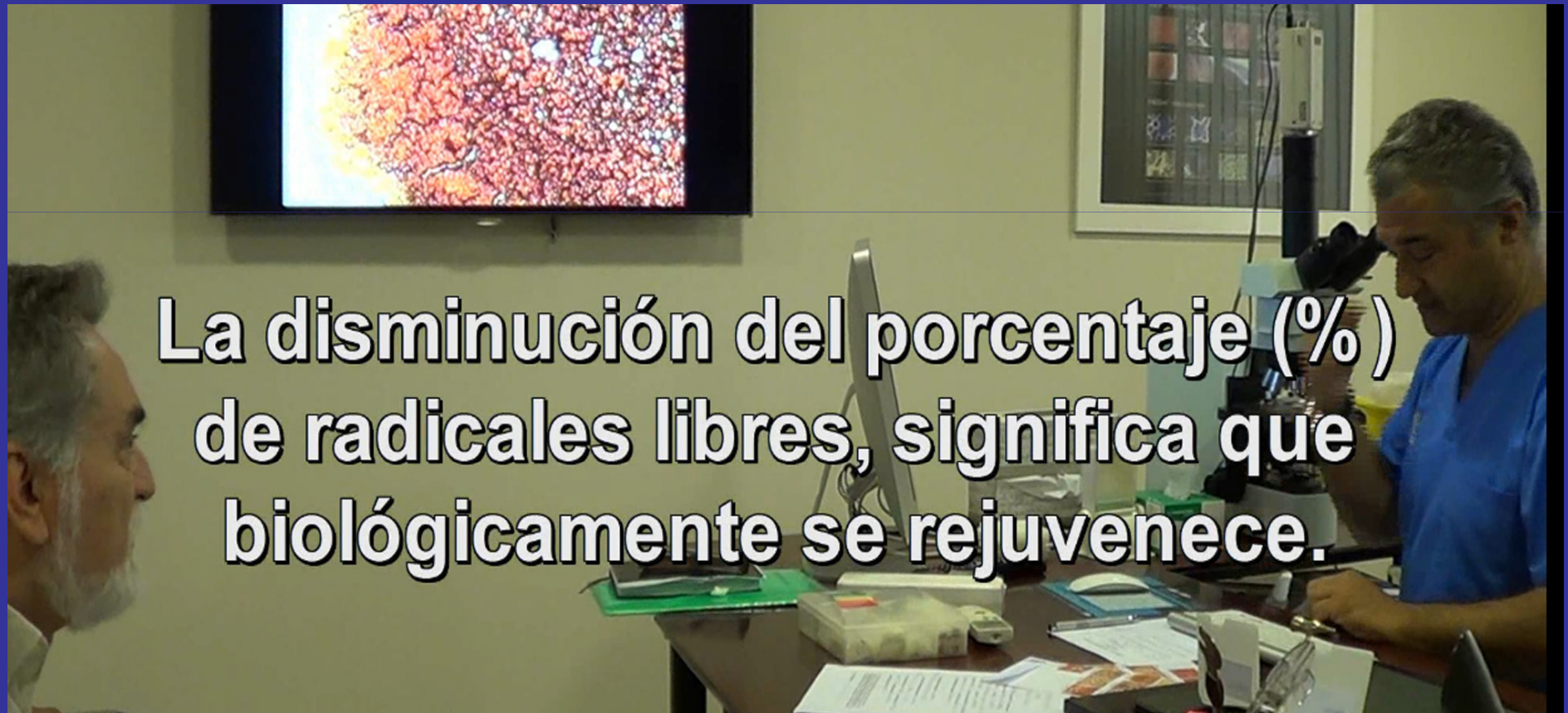
En los resultados de la analítica celular del mes de Julio/2012, el Dr. Hílu explicó que existía el riesgo de padecer cáncer de próstata antes de 5 años.

Disminuyen los radicales libres

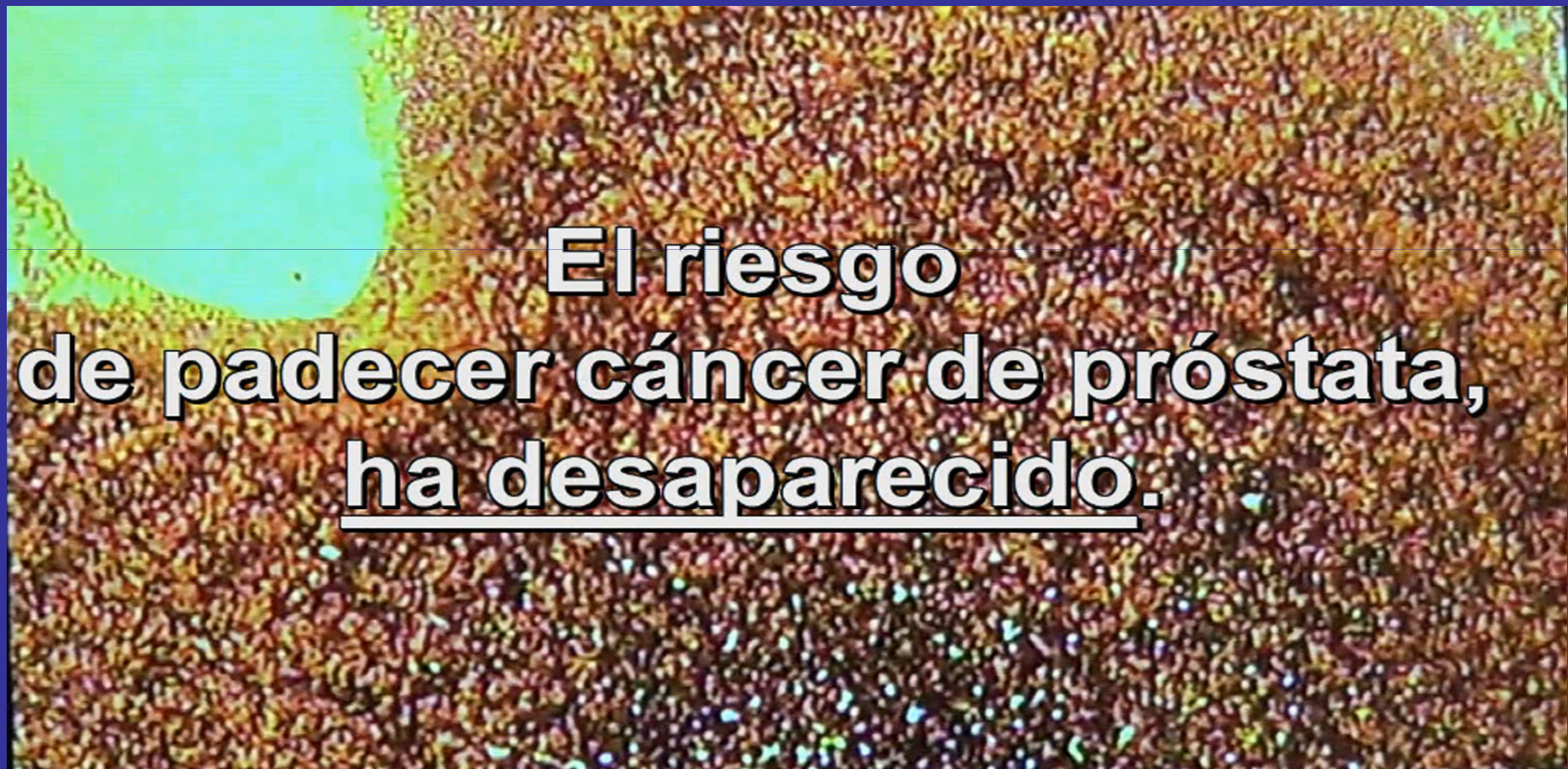


**Proporcionalmente,
hay la mitad de radicales libres.**

Rejuvenecimiento



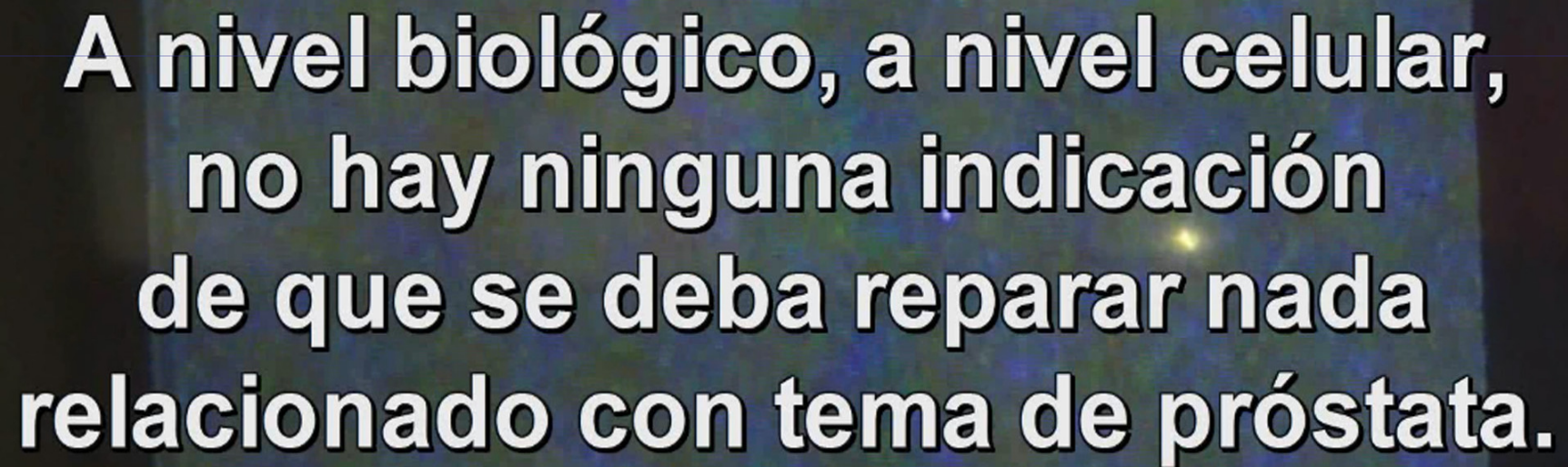
Eliminado el riesgo de cáncer



Anuncio del riesgo

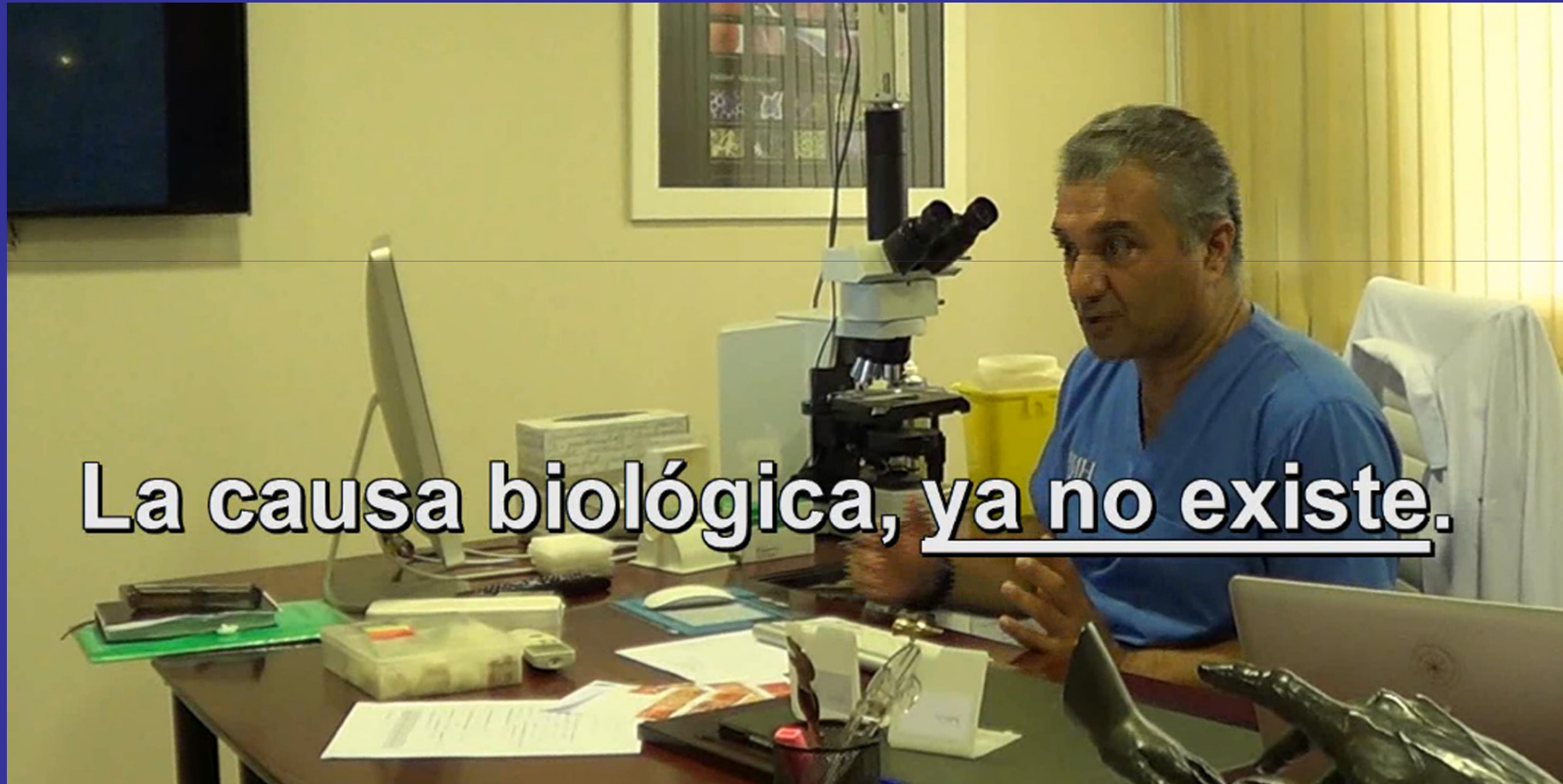
En los resultados de la analítica celular del mes de Julio/2012, el Dr. Hílu explicó que existía el riesgo de padecer cáncer de próstata antes de 5 años.

Biológicamente



**A nivel biológico, a nivel celular,
no hay ninguna indicación
de que se deba reparar nada
relacionado con tema de próstata.**

¡Ya no existe!



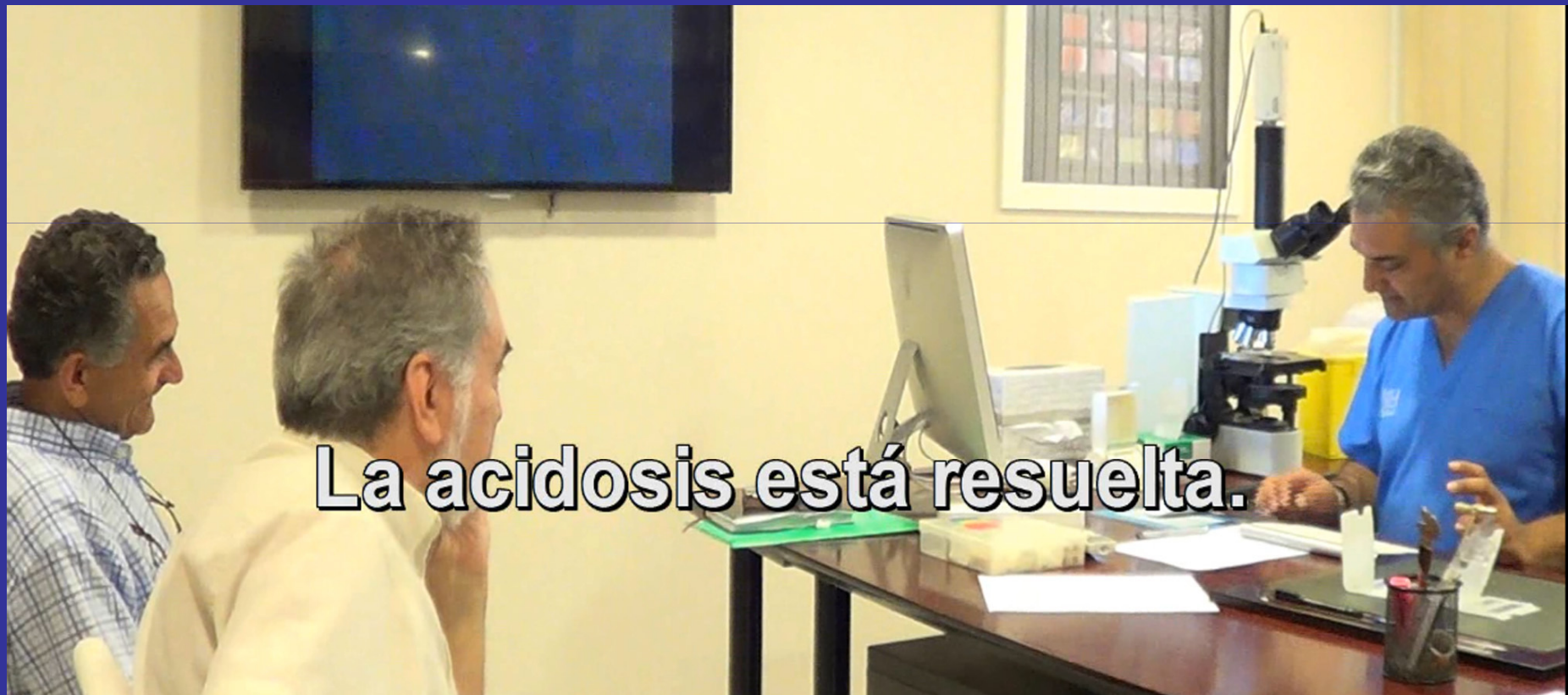
La causa biológica, ya no existe.

Tratamiento terminado

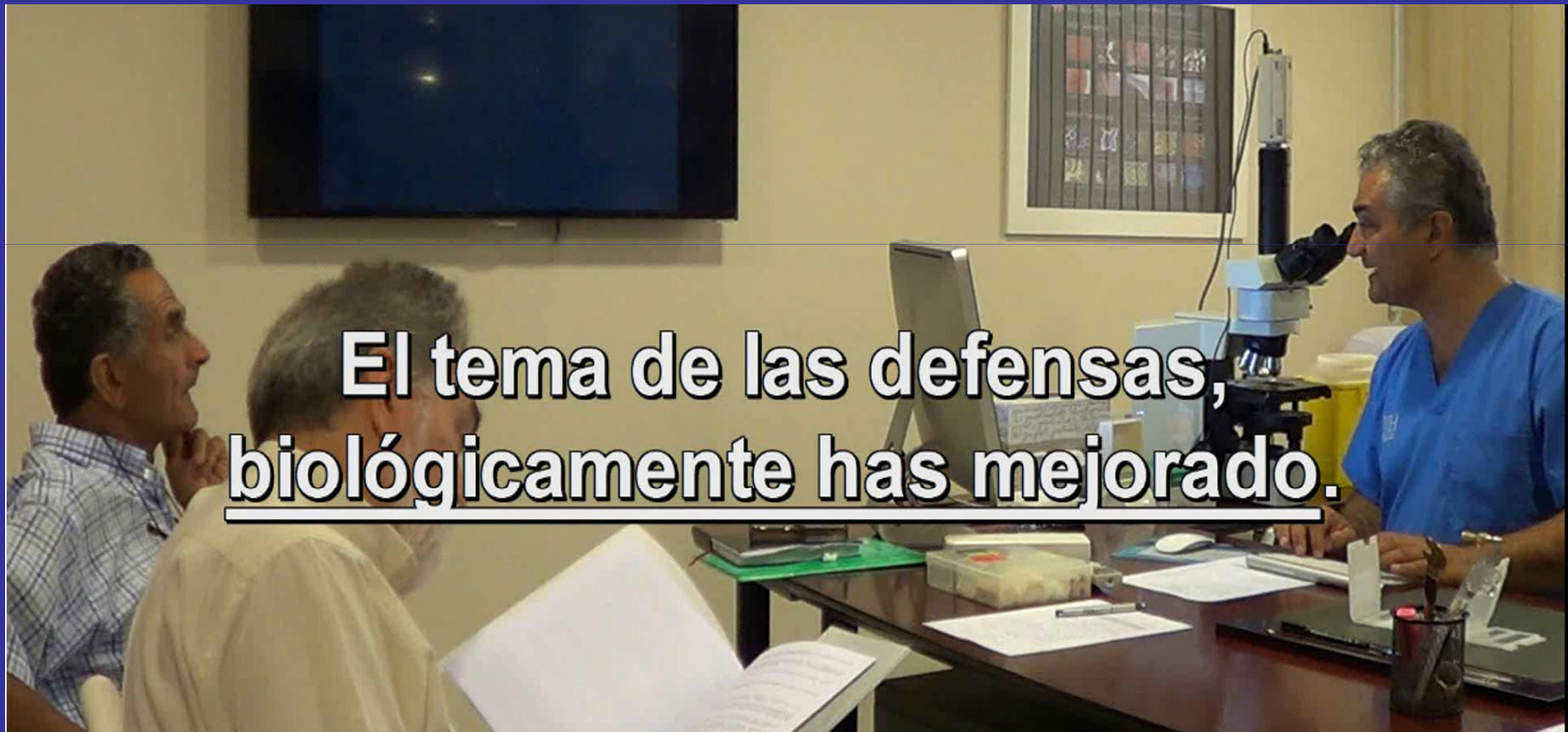


**A nivel sistémico,
se ha terminado el tratamiento.**

Patologías resueltas



Mejoras las defensas



**El tema de las defensas,
biológicamente has mejorado.**

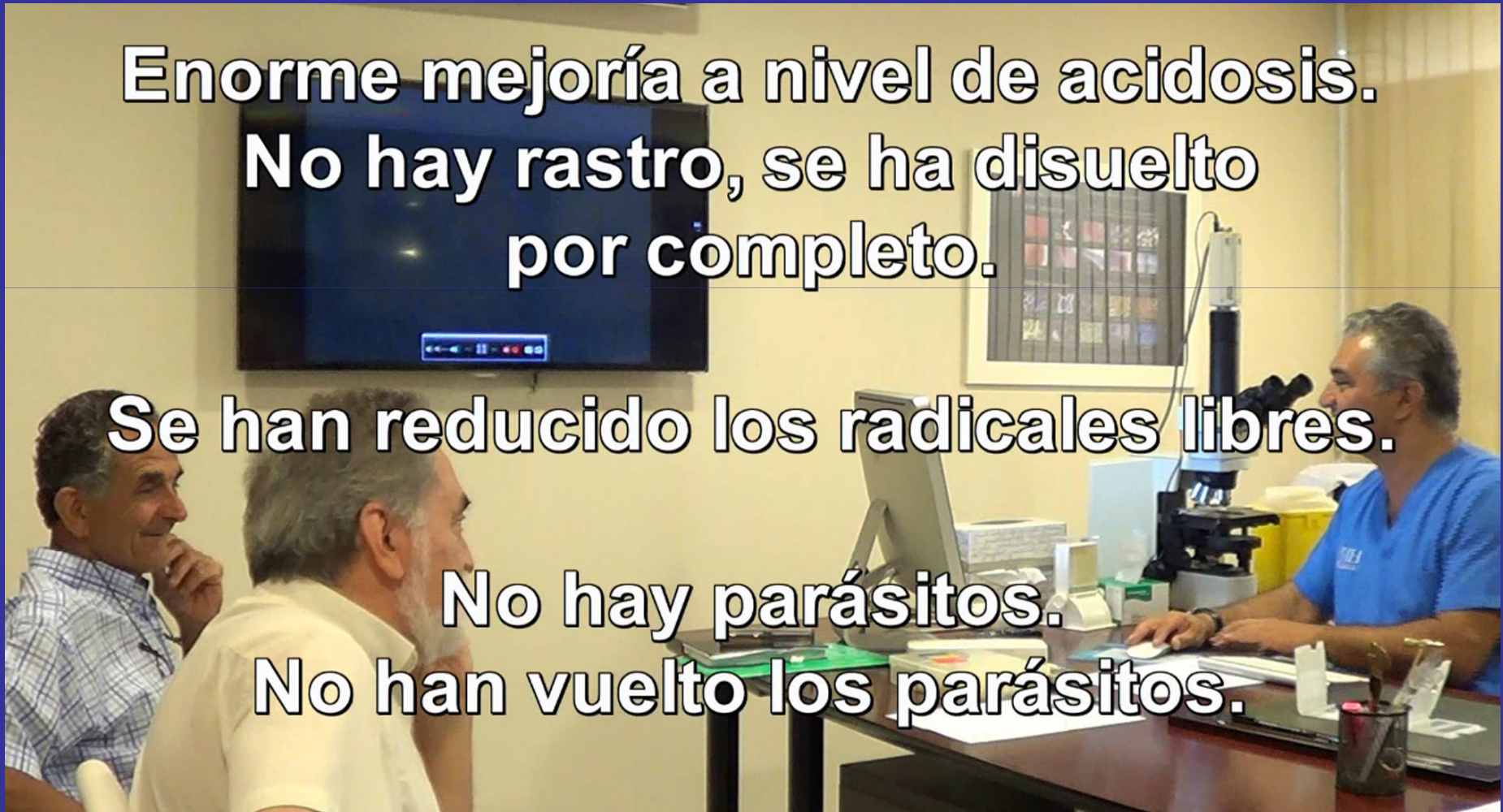
Resumen

Enorme mejoría a nivel de acidosis.
No hay rastro, se ha disuelto
por completo.

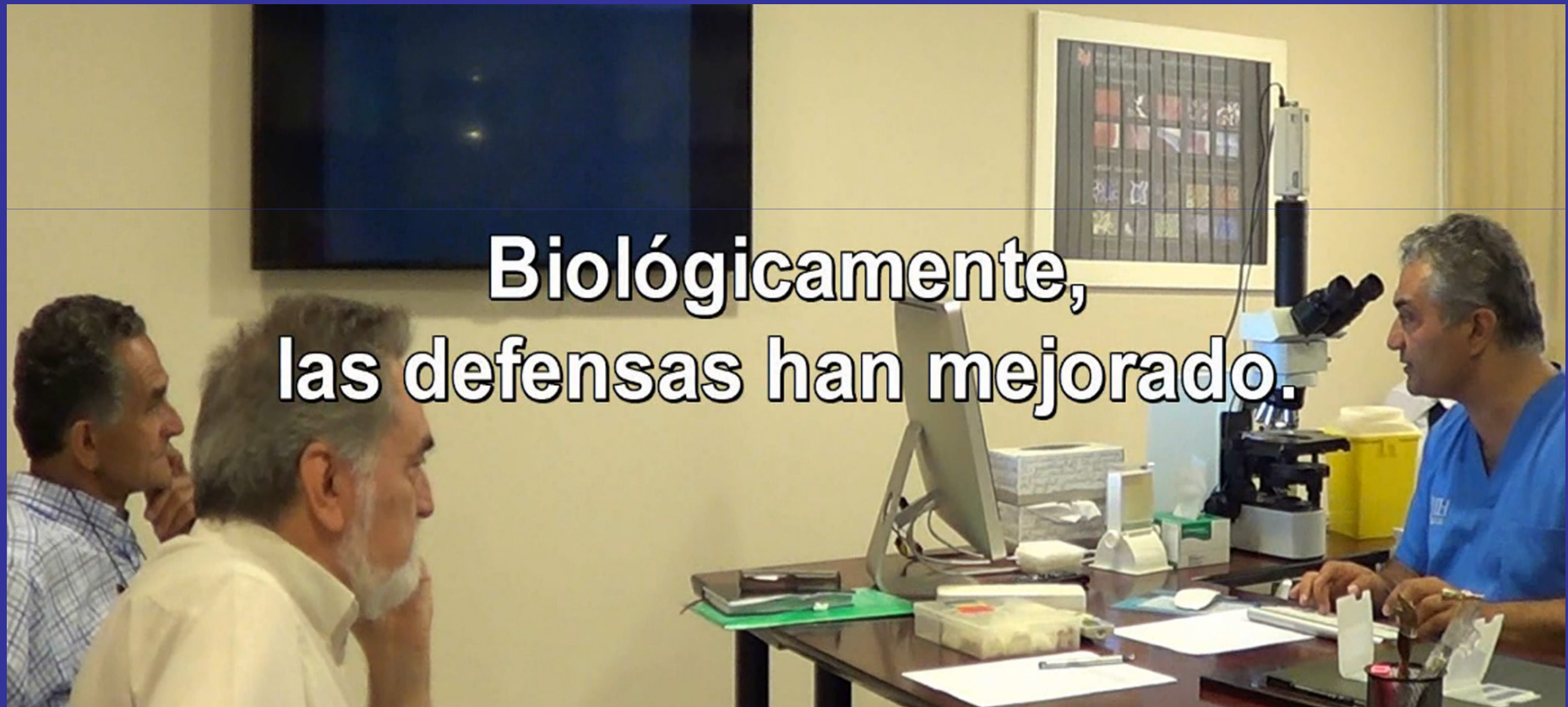
Se han reducido los radicales libres.

No hay parásitos.

No han vuelto los parásitos.



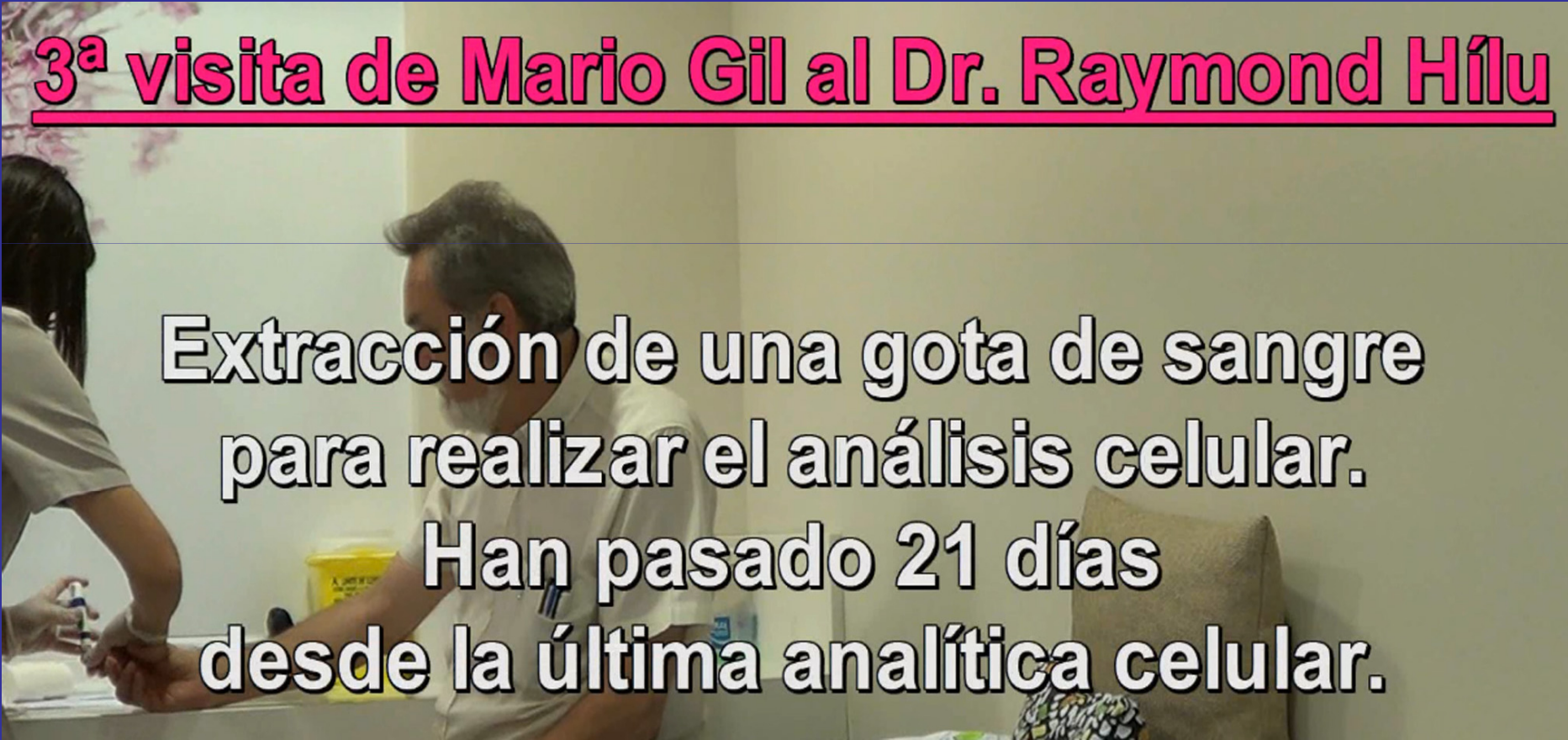
Mejoran las defensas



**Biológicamente,
las defensas han mejorado.**


Otro control

3ª visita de Mario Gil al Dr. Raymond Hílu




Extracción de una gota de sangre
para realizar el análisis celular.
Han pasado 21 días
desde la última analítica celular.

**En los últimos 21 días no se ha utilizado la
Acupirámide. Posible infección vírica**

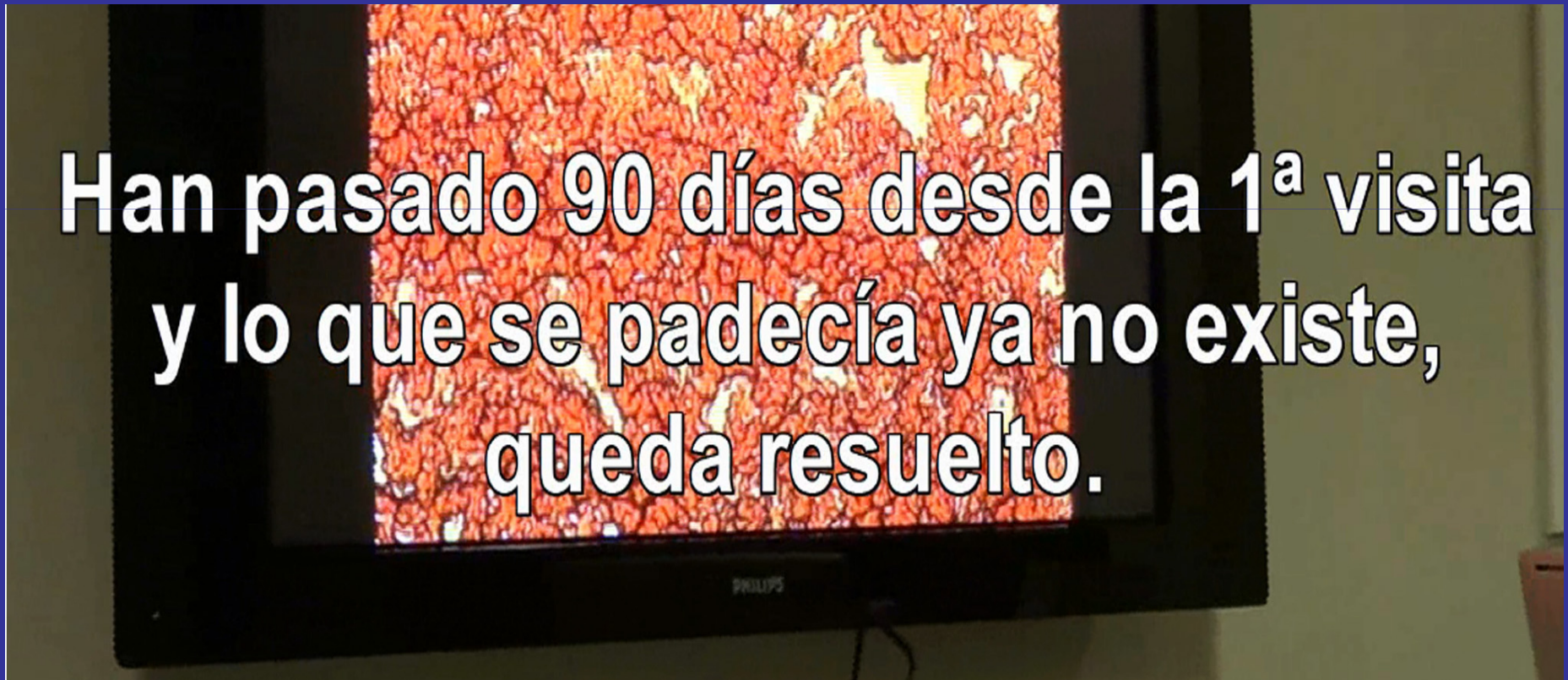


No hay resto de grasa

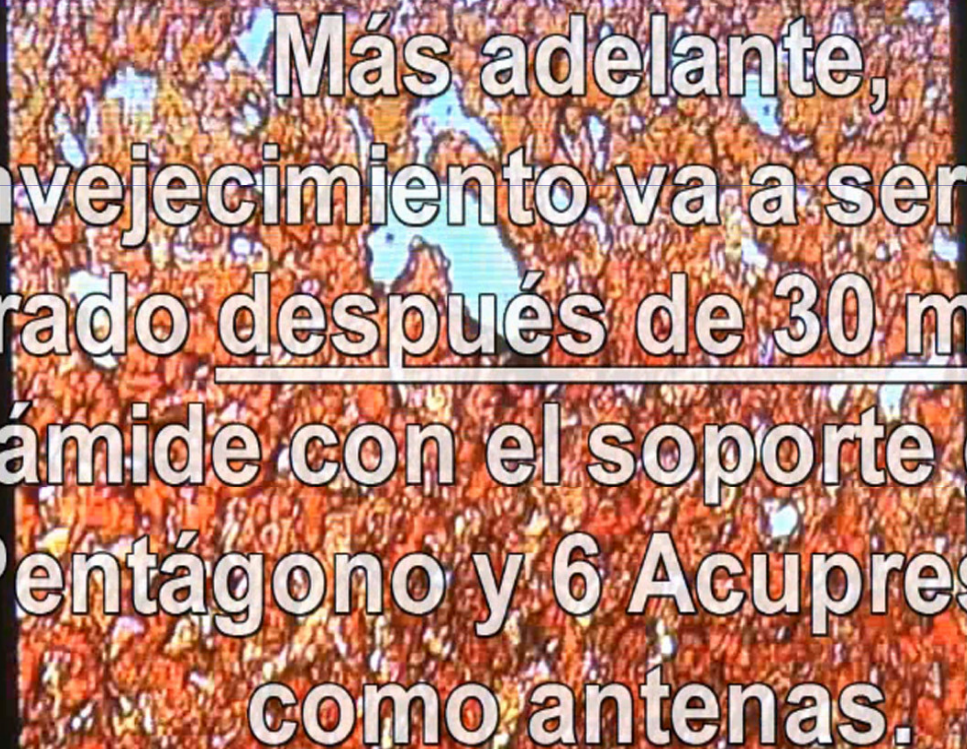


Quedan resueltas

Han pasado 90 días desde la 1ª visita
y lo que se padecía ya no existe,
queda resuelto.



Han aumentado los radicales libres, por lo tanto hay un envejecimiento de 2 años

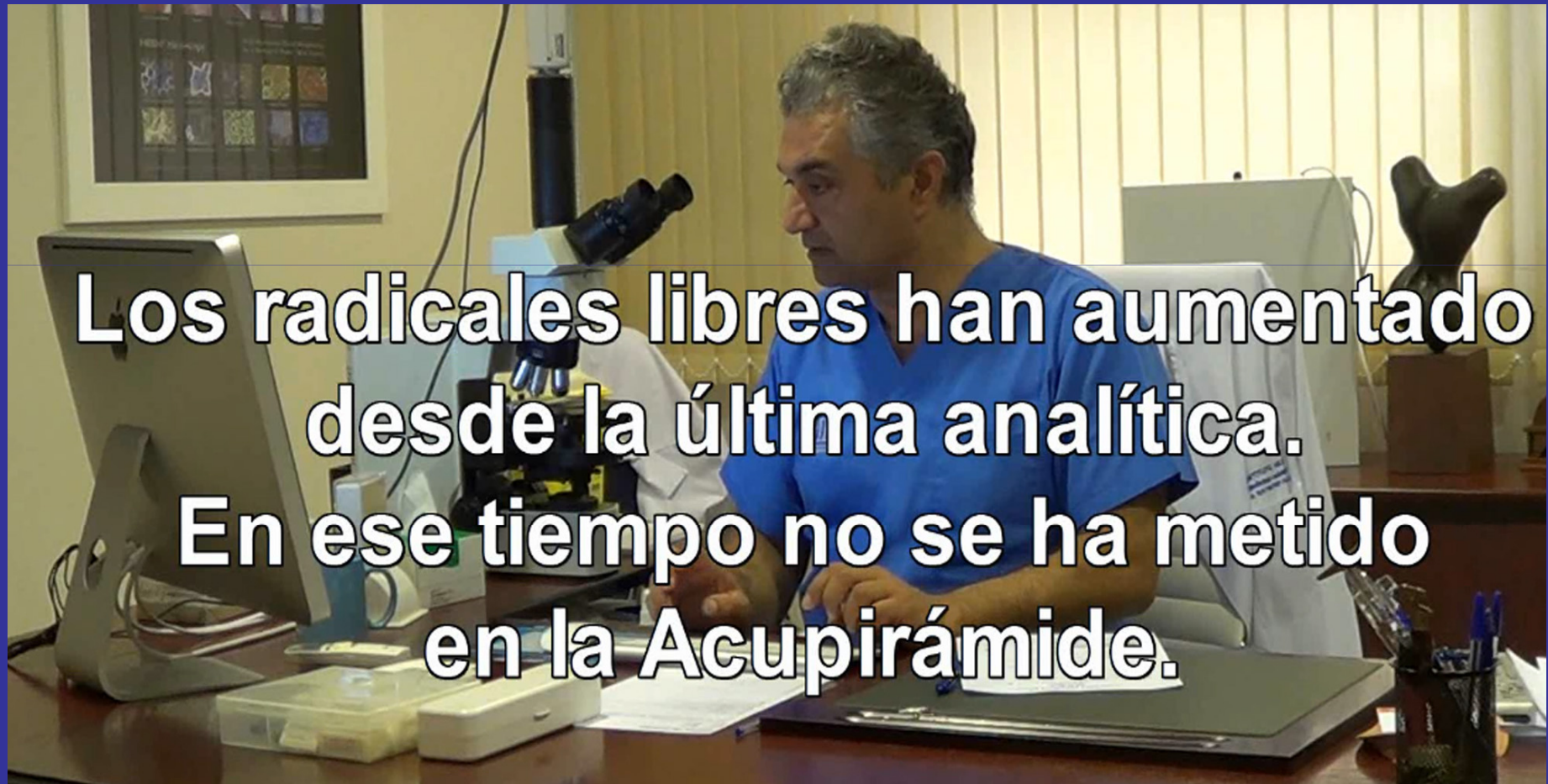


**Más adelante,
este envejecimiento va a ser revertido y
superado después de 30 minutos de
Acupirámide con el soporte geométrico
Pentágono y 6 Acupresores
como antenas.**

Aquí se ven el exceso de manchas blancas, los radicales libres, por lo tanto el envejecimiento



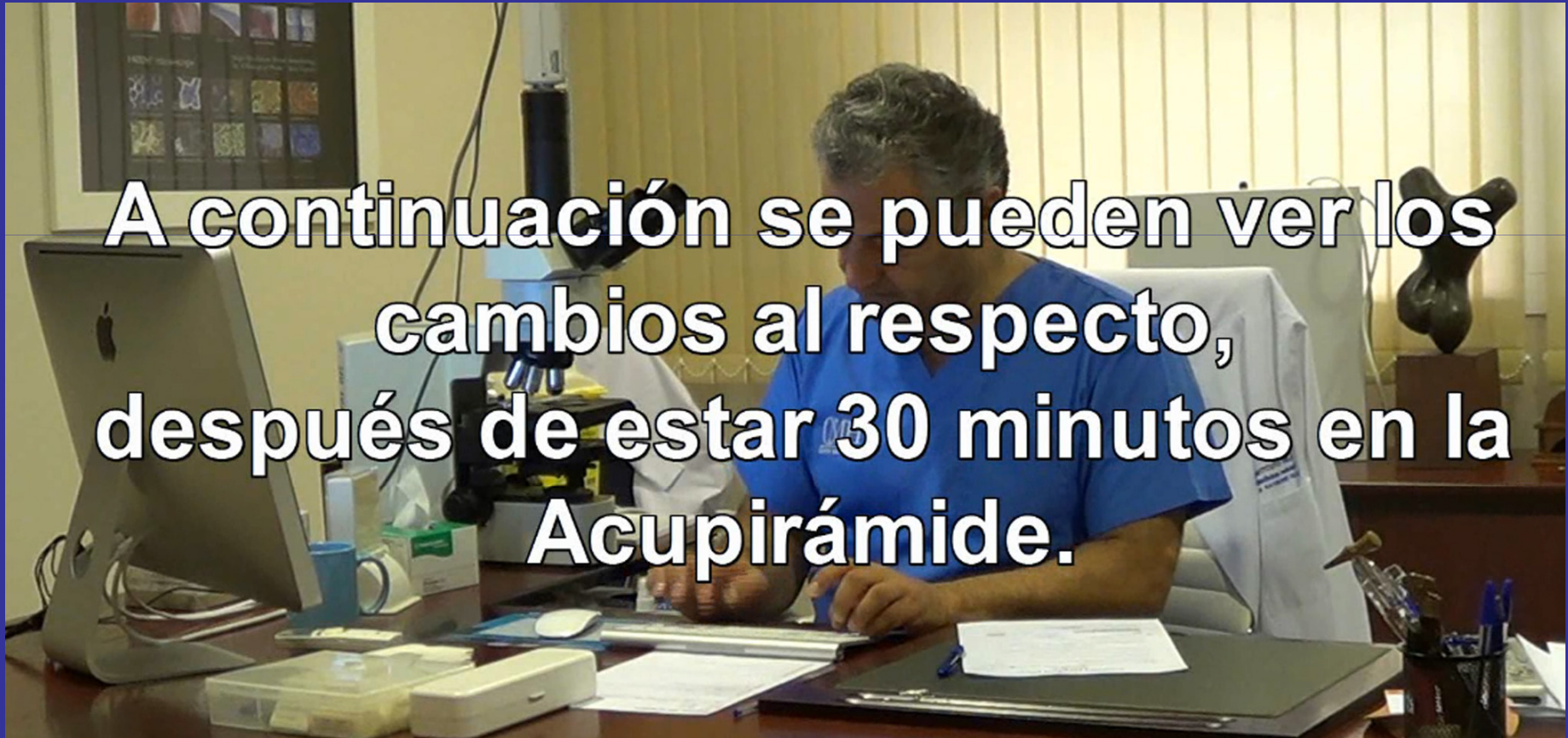
Empeoramiento de los radicales libres



Los radicales libres han aumentado desde la última analítica. En ese tiempo no se ha metido en la Acupirámide.

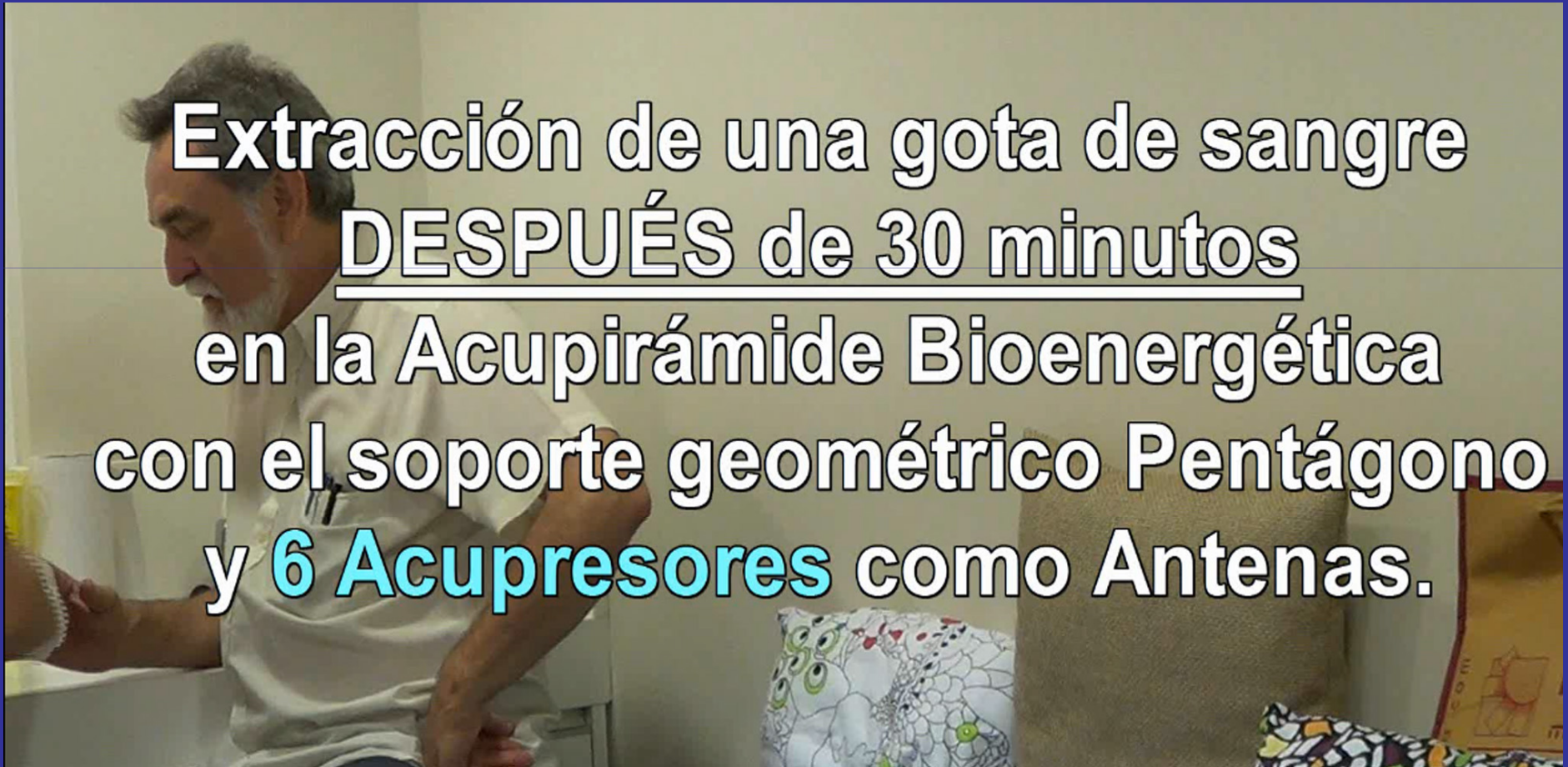
Cambios conseguidos

A continuación se pueden ver los cambios al respecto, después de estar 30 minutos en la Acupirámide.



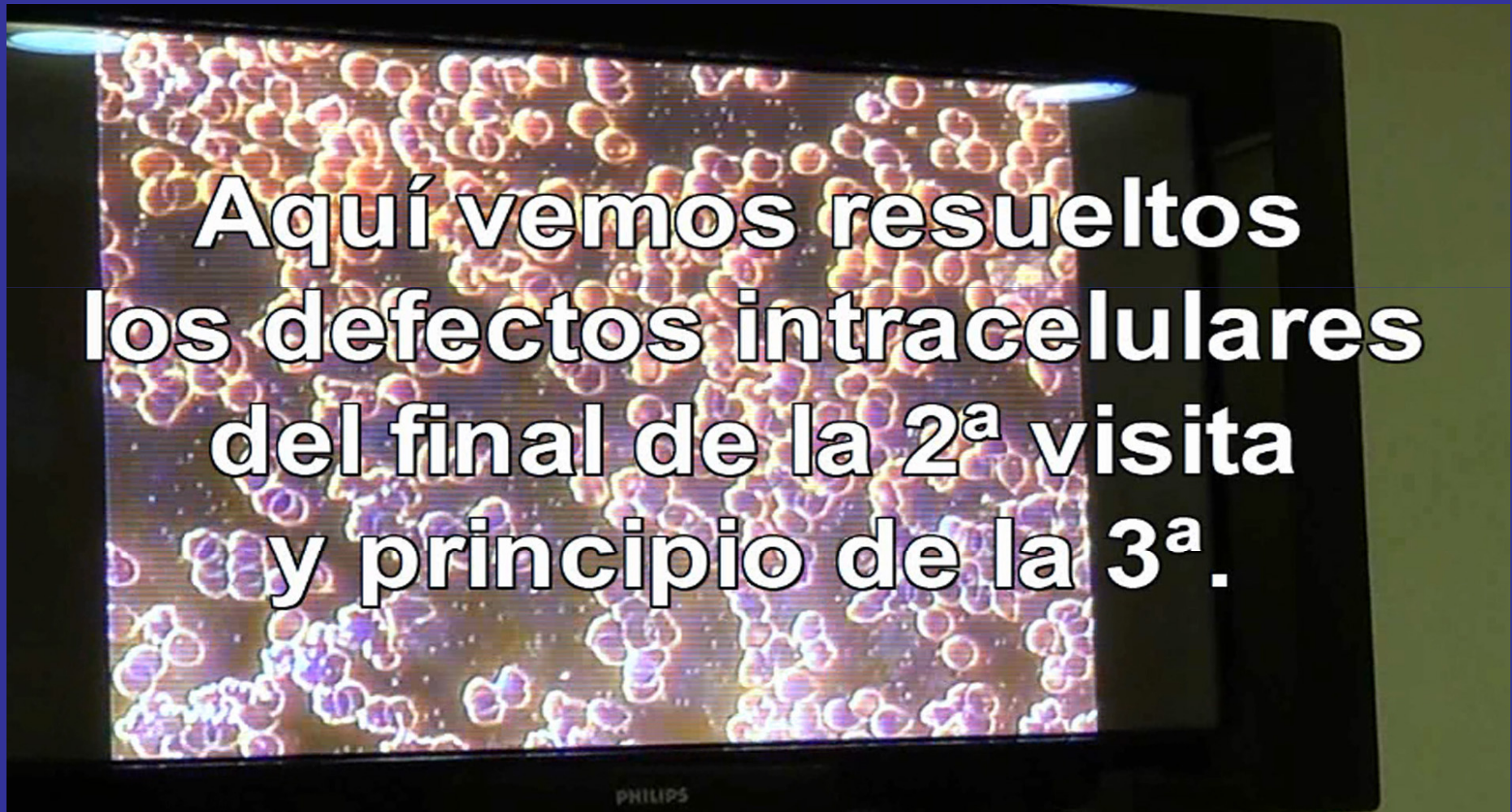
Para observar cambios

Extracción de una gota de sangre
DESPUÉS de 30 minutos
en la Acupirámide Bioenergética
con el soporte geométrico Pentágono
y 6 Acupresores como Antenas.



Desaparece la infección

**Aquí vemos resueltos
los defectos intracelulares
del final de la 2ª visita
y principio de la 3ª.**



Aparecen defensas

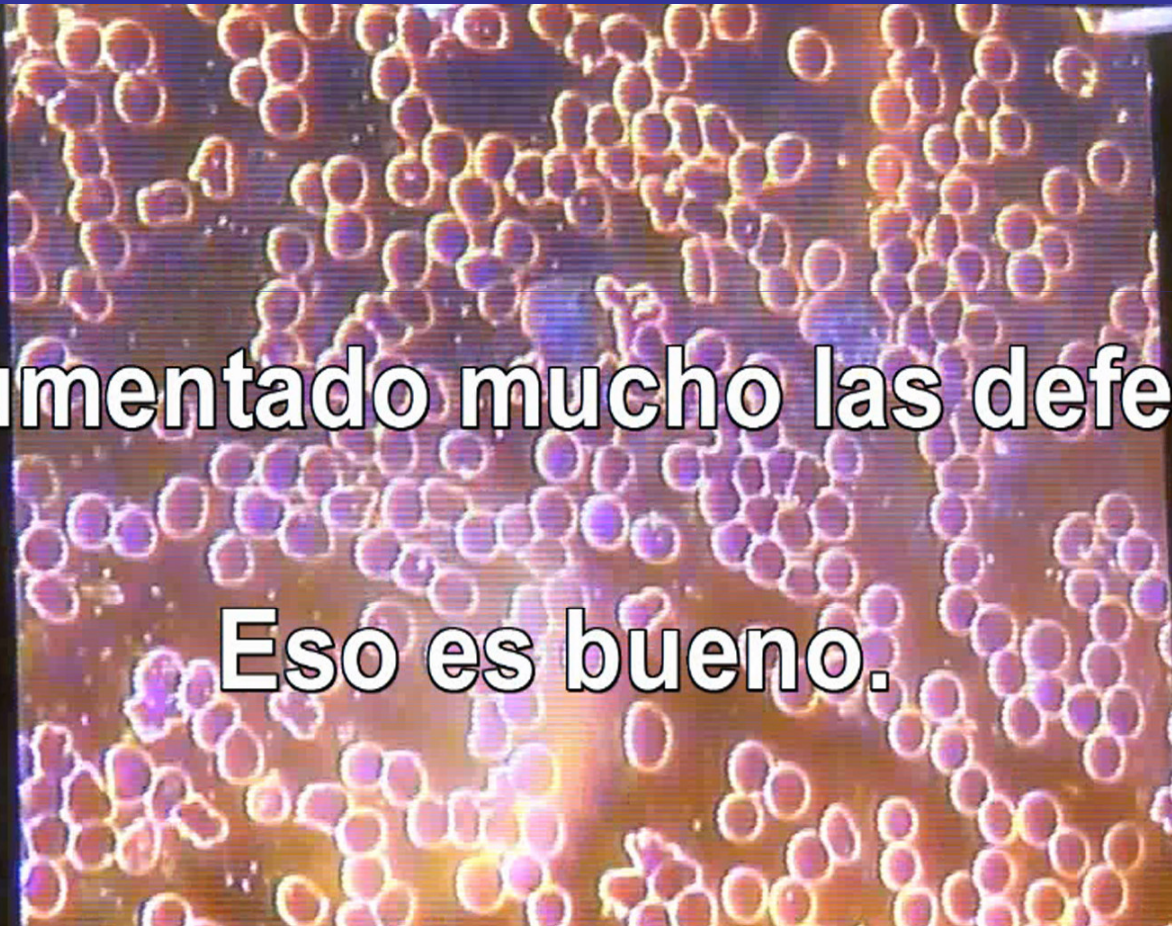


Todas las defensas se han movilizado.

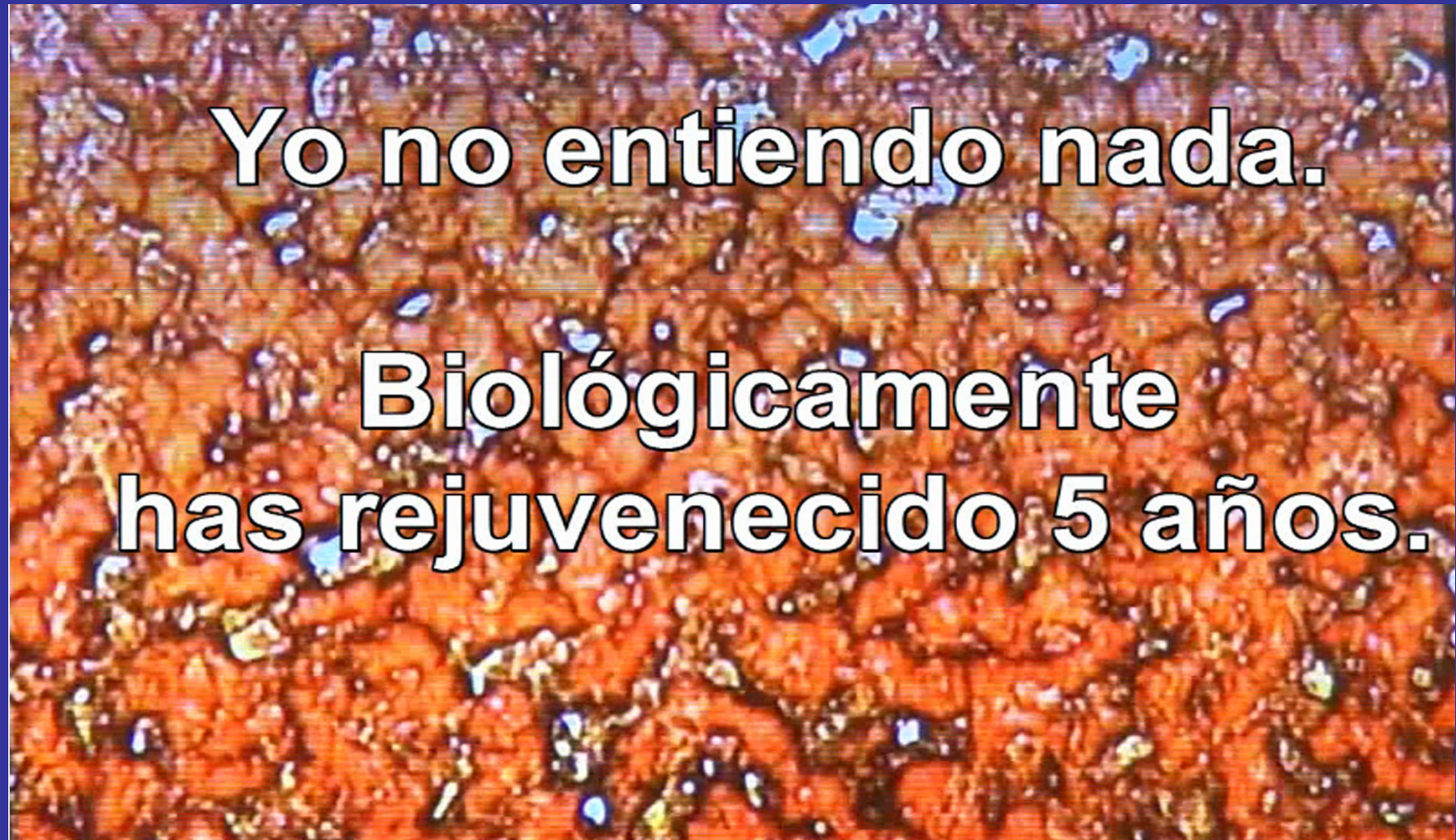
Aparecen defensas

Han aumentado mucho las defensas.

Eso es bueno.



**El Doctor queda sorprendido por la
disminución de los radicales libres**




Yo no entiendo nada.

**Biológicamente
has rejuvenecido 5 años.**

Vuelve a decir el Doctor

No entiendo que alguien
en media hora, pueda rejuvenecer
(Biológicamente) 5 años.

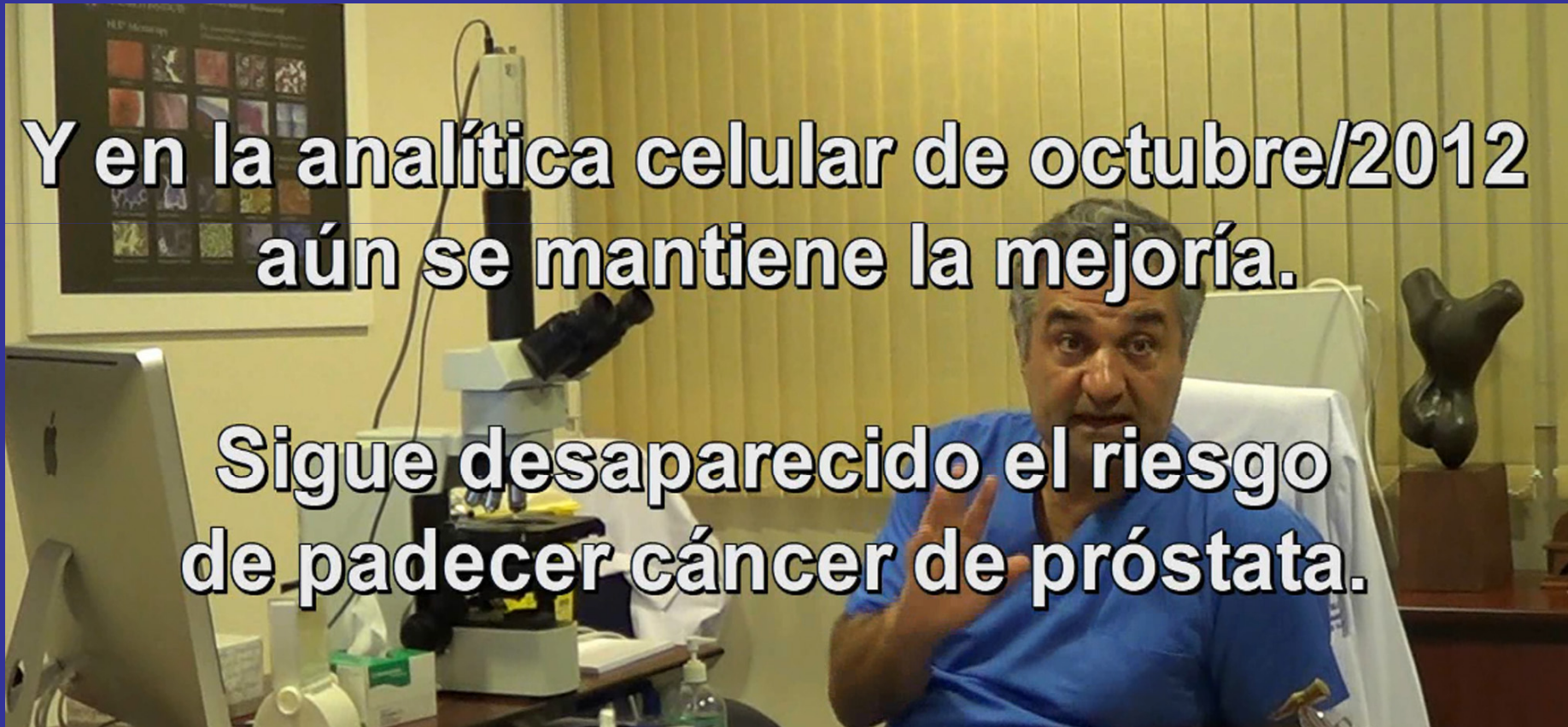


PHILIPS

Sigue desaparecido

**Y en la analítica celular de octubre/2012
aún se mantiene la mejoría.**

**Sigue desaparecido el riesgo
de padecer cáncer de próstata.**

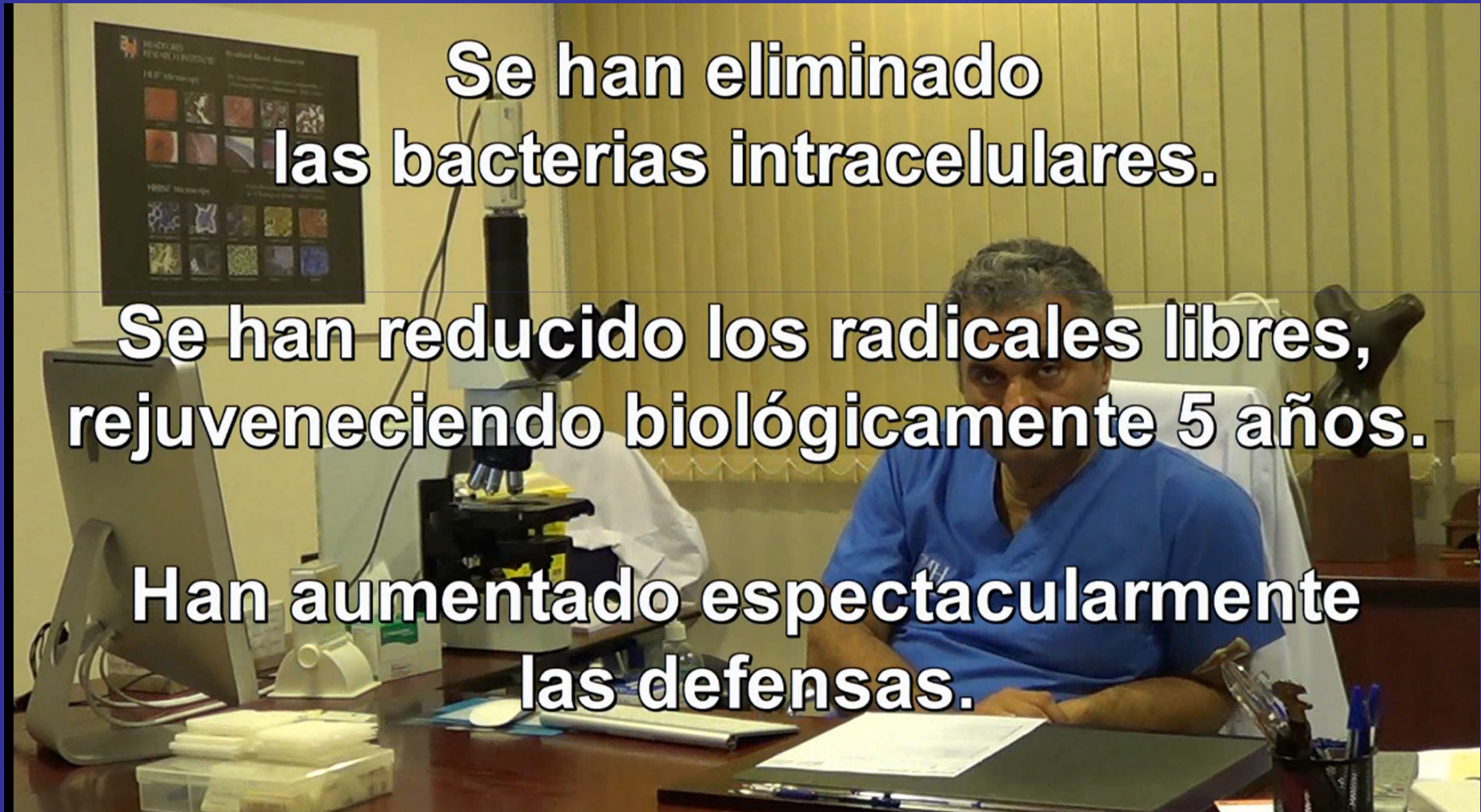


Recordatorio

**Se han eliminado
las bacterias intracelulares.**

**Se han reducido los radicales libres,
rejuveneciendo biológicamente 5 años.**

**Han aumentado espectacularmente
las defensas.**



Recordatorio



La causa biológica
que podía producir cáncer de próstata,
sigue sin reaparecer.

GRACIAS POR LA ASISTENCIA



FIN